




Schedule LEP Instructions

(December 2020)

Request for Change in Language Preference

Purpose of Form. The IRS is committed to providing taxpayers with limited-English proficiency meaningful access to information regarding their taxpayer rights and responsibilities. Use Schedule LEP to state a preference to receive written communications from the IRS in an alternative language, when communications in the language are available. Once processed, the IRS will be able to determine your translation needs and will provide you translations when available. Different forms of written communications are issued by the IRS, such as correspondence and other printed material. These may include notifications sent to an individual taxpayer, including formal letters and notices, as well as general correspondence, tax forms, instructions, or publications. Any inserts enclosed with the written communication will also be provided in the requested language, if available in that language.

 *You may not receive written communications in the requested language immediately. Materials will be translated into the selected languages based on demand.*

Who Can File. Schedule LEP is not mandatory but can be filed with a tax return by taxpayers with limited-English proficiency to indicate their language of preference for IRS-issued written communications or change their language preference.


How To File. File Schedule LEP with your income tax return. You can state this preference only by filing Schedule LEP with your income tax return. If you *e-file* Schedule LEP with your tax return, you don't need to file the paper version of this form. See [IRS.gov/efile](https://www.irs.gov/efile). File Schedule LEP with your 2020 tax return or any subsequent year returns, but not before 2020.

Joint Return. If you and your spouse are filing a joint return, file a Schedule LEP with your tax return for each spouse who prefers an alternative language. If both spouses would prefer to receive written communications in an alternative language other than English, file a separate form for each spouse, even if both spouses prefer the same alternative language.

Name and SSN. Enter the name exactly as it appears on your tax return. The social security number (SSN) entered on this form should match the SSN listed on your tax return. If you're married and file a joint return, enter the SSN only of the spouse making the request. If you're a nonresident or resident alien and you don't have and aren't eligible to get an SSN, you must apply for an individual taxpayer identification number (ITIN). To obtain an ITIN, you must complete Form W-7, Application for IRS Individual Taxpayer Identification Number. If you already have an ITIN, enter it wherever your SSN is requested. See [IRS.gov/ITIN](https://www.irs.gov/ITIN).


Line 1. Select one of the listed languages if you would prefer to receive future written

communications in that language. Select only one of the listed options by checking the appropriate box. If you would like to cancel a previous election, select English. Your selection will be effective for future written communications when available in that language, including correspondence with respect to other tax years, until the selection is changed or cancelled.

 *Assistance is available for persons with limited-English proficiency. If you're unable to complete your tax return, you may be able to obtain assistance from the Volunteer Income Tax Assistance or Tax Counseling for the Elderly IRS-sponsored programs. See [IRS.gov/VITA](https://www.irs.gov/VITA).*

Spanish (Español)

Propósito del Formulario. El Servicio de Impuestos Internos (IRS) se compromete a proporcionar acceso relevante a información acerca de sus derechos y responsabilidades como contribuyente a los contribuyentes con un dominio limitado del inglés. Utilice el Anexo LEP (Formulario 1040(SP)) para indicar su preferencia para el idioma alterno en el que desea recibir comunicaciones por escrito de parte del IRS cuando dichas estén disponibles en tal idioma. Al ser tramitada, el IRS podrá determinar su necesidad para traducciones y le proveerá dichas traducciones cuando estén disponibles. El IRS emite comunicaciones escritas de maneras distintas, como correspondencia y otro material impreso. Dichas comunicaciones pueden incluir notificaciones enviadas a un contribuyente que sea persona física, tales como cartas formales y avisos, así como correspondencia general, formularios de impuestos, instrucciones o publicaciones. Todo documento adjunto a las comunicaciones por escrito también se le proveerá en el idioma que solicite, si está disponible.

 *Quizás no reciba las comunicaciones por escrito inmediatamente en el idioma escogido. Los documentos se traducirán a los idiomas escogidos basado en la demanda por tales.*

Quién Puede Presentar este Formulario. El uso del Anexo LEP (Formulario 1040(SP)) no es obligatorio, pero los contribuyentes con dominio limitado del inglés pueden presentarlo junto con su declaración de impuestos para indicar el idioma en que prefieren recibir comunicaciones escritas emitidas por el IRS o para cambiar la preferencia de idioma.


Cómo Presentar el Formulario. Presente el Anexo LEP (Formulario 1040(SP)) con su declaración de impuestos. Sólo puede indicar su preferencia presentando el Anexo LEP (Formulario 1040(SP)) junto con su declaración de impuestos. Si usted presenta el Anexo LEP (Formulario 1040(SP)) junto con su declaración

de impuestos por medios electrónicos, no necesita presentar este formulario en papel. Acceda a [IRS.gov/efile](https://www.irs.gov/efile) y pulse sobre *Español*. Presente el Anexo LEP (Formulario 1040(SP)) junto con su declaración de impuestos de 2020 o cualesquier declaraciones para años subsiguientes, pero no a ningún año previo a 2020.

Declaración Conjunta. Si usted y su cónyuge presentan una declaración conjunta, presente un Anexo LEP (Formulario 1040(SP)) junto con su declaración de impuestos para cada cónyuge que prefiera un idioma alterno. Si ambos cónyuges prefieren recibir las comunicaciones por escrito en un idioma alterno que no sea inglés, cada cónyuge debe presentar un Anexo LEP (Formulario 1040(SP)) por separado. Esto aplica aunque ambos cónyuges prefieran el mismo idioma alterno.

Nombre y SSN. Escriba el nombre exactamente como aparece en su declaración de impuestos. El número de Seguro Social (SSN, por sus siglas en inglés) que usted anota en este formulario tiene que coincidir con el SSN que aparece en su declaración de impuestos. Si usted está casado y presenta una declaración de impuestos conjunta, anote sólo el SSN del cónyuge que está presentando la solicitud. Si usted es un extranjero no residente o un extranjero residente y no tiene un SSN y no reúne los requisitos para obtener dicho número, tiene que solicitar un número de identificación personal del contribuyente del Servicio de Impuestos Internos (ITIN, por sus siglas en inglés). Para obtener un ITIN, usted tiene que completar el Formulario W-7(SP), Solicitud de Número de Identificación Personal del Contribuyente del Servicio de Impuestos Internos. Si ya tiene un ITIN, anótelo en todo lugar en que le piden su SSN. Acceda a [IRS.gov/ITIN](https://www.irs.gov/ITIN) y pulse sobre *Español*.

Línea 1. Escoja uno de los idiomas listados si usted prefiere recibir futuras comunicaciones por escrito en ese idioma. Seleccione sólo una de las opciones listadas marcando el recuadro apropiado. Si desea cancelar una opción que había escogido anteriormente, escoja "Inglés" en este formulario. Su selección será efectiva para toda comunicación por escrito futura cuando la misma esté disponible en ese idioma, incluyendo correspondencia con respecto a otros años tributarios, hasta que cambie o cancele la selección.

 *Asistencia está disponible para personas que tienen un dominio limitado del inglés. Si usted no puede completar su declaración de impuestos, es posible que pueda obtener asistencia por medio de los programas de Ayuda Voluntaria al Contribuyente con los Impuestos (VITA, por sus siglas en inglés) o de Asesoramiento para las Personas de Edad Avanzada (TCE, por sus siglas en inglés), programas patrocinados por el IRS. Acceda a [IRS.gov/VITA](https://www.irs.gov/VITA) y pulse sobre Español.*

Bengali (বাংলা)

ফর্মের উদ্দেশ্য। আইআরএস সীমিত-ইংরেজী দক্ষতা সহ করদাতাদের তাদের করদাতার অধিকার এবং দায়িত্ব সম্পর্কিত অর্থপূর্ণ তথ্য সরবরাহ করতে প্রতিশ্রুতিবদ্ধ। বিকল্প ভাষায় আইআরএসের কাছ থেকে লিখিত যোগাযোগ প্রাপ্ত করার জন্য যখন সেই ভাষায় যোগাযোগ উপলব্ধ থাকে, তখন আপনার পছন্দের ভাষাটি ব্যক্ত করতে শিডিউল এলইপি ব্যবহার করুন। একবার প্রক্রিয়া করা হয়ে গেলে, আইআরএস আপনার অনুবাদের প্রয়োজনীয়তাগুলি নির্ধারণ করতে সক্ষম হবে এবং উপলভ্য হলে আপনাকে অনুবাদ সরবরাহ করবে।

লিখিত যোগাযোগ। আইআরএস দ্বারা লিখিত যোগাযোগের বিভিন্ন রূপ জারি করা হয়, যেমন চিঠিপত্র এবং অন্যান্য মুদ্রিত উপাদান। এর মধ্যে ফর্মাল চিঠি এবং বিজ্ঞপ্তিগুলির পাশাপাশি সাধারণ চিঠিপত্র, করের ফর্ম, নির্দেশাবলী বা প্রকাশনা সহ পৃথক করদাতাকে প্রেরিত বিজ্ঞপ্তি-গুলি অন্তর্ভুক্ত থাকতে পারে। সাধারণত, লিখিত যোগাযোগের সাথে জড়িত কোনও কিছু অন্তর্ভুক্ত সংযুক্তি অনুরোধ করা ভাষাতেও সরবরাহ করা হবে, যদি সেই ভাষায় উপলব্ধ থাকে।



আপনি তৎক্ষণাতই অনুরোধ করা ভাষায় লিখিত যোগাযোগগুলি নাও পেতে পারেন। চাহিদার ভিত্তিতে

বিষয়বস্তুগুলি নির্বাচিত ভাষায় অনুবাদ করা হবে।

কে ফাইল করতে পারে। সময় নির্ধারিত এলইপি বাধ্যতামূলক নয় তবে আইআরএস-জারি লিখিত যোগাযোগের জন্য তাদের পছন্দের ভাষা নির্দেশ করতে বা তাদের পছন্দের ভাষা পরিবর্তন করতে সীমিত-ইংরেজী দক্ষতা সহ করদাতাদের দ্বারা ট্যাক্স রিটার্নের সাথে ফাইল করা যেতে পারে।

কীভাবে ফাইল করবেন। আপনার আয়কর রিটার্নের সাথে সময় নির্ধারিত এলইপি ফাইল করুন। আপনি কেবলমাত্র আপনার আয়কর রিটার্নের সাথে সময় নির্ধারিত এলইপি ফাইল করে এই পছন্দ-টি বর্ণনা করতে পারেন। আপনি যদি সময় নির্ধারিত এলইপি'র সঙ্গে আপনার ট্যাক্স রিটার্নটি ইফাইল করেন, তাহলে আপনাকে এই ফর্মটির কাগজ সংস্করণ ফাইল করার দরকার নেই। বিস্তারিত জানতে www.irs.gov/efile (ইংরেজি-তে) দেখুন। সময় নির্ধারিত এলইপি আপনার 2020 ট্যাক্স রিটার্ন অথবা যেকোনো পরবর্তী বছরের রিটার্নের সাথে করুন, তবে 2020 ট্যাক্স রিটার্নের পূর্বে করবেন না।

নাম। নামটি ঠিক যেমন আপনার ট্যাক্স রিটার্নে দেখানো হয়েছে ঠিক তেমনটাই লিখুন করুন।

জয়েন্ট রিটার্ন। আপনি এবং আপনার স্ত্রী/স্বামী যদি যৌথ রিটার্ন জমা করেন, তাহলে বিকল্প ভাষা পছন্দ করে এমন প্রত্যেক স্ত্রী/স্বামীর জন্য আপনার ট্যাক্স রিটার্নের সাথে একটি সময় নির্ধারিত এলইপি ফাইল করুন। স্ত্রী ও স্বামী একই বিকল্প ভাষা পছন্দ করলেও, উভয় যদি ইংরেজী ব্যতীত বিকল্প ভাষায় লিখিত যোগাযোগ প্রাপ্ত করতে পছন্দ করেন, তাহলে উভয়ের জন্যই পৃথক ফর্ম ফাইল করুন।

সামাজিক সুরক্ষা নম্বর (এসএসএন)। এই ফর্মটিতে প্রবেশ করা এসএসএন আপনার ট্যাক্স রিটার্নের তালিকাভুক্ত এসএসএন এর সাথে একই হতে হবে। আপনি যদি বিবাহিত হন এবং একটি যৌথ রিটার্ন দাখিল করেন, তাহলে অনুরোধ করার জন্য কেবল স্বামী / স্ত্রীর এসএসএন প্রবেশ করুন। আপনি যদি সেখানকার বসবাস-কারী ব্যক্তি না হন বা রেসিডেন্ট এলিয়েন হন এবং আপনার যদি এসএসএন না থাকে এবং আপনি এসএসএন পাওয়ার জন্য যোগ্য না হন, আপনাকে স্বতন্ত্র করদাতা সনাক্তকরণ নম্বর (আইটিআইএন) এর জন্য আবেদন করতে হবে। আইটিআইএন প্রাপ্তির জন্য, আপনাকে অবশ্যই ফর্ম ডাক্ক -7 (W-7) সম্পূর্ণ করতে হবে, এবং আইআরএস স্বতন্ত্র করদাতা সনাক্তকরণ নম্বরের জন্য আবেদন করতে হবে। আপনার কাছে যদি ইতিমধ্যে একটি আইটিআইএন থাকে, তাহলে যেখানেই আপনার এসএসএন এর অনুরোধ করা হয়েছে সেই স্থানে এটি প্রবেশ করুন। www.irs.gov/ITIN (ইংরেজি-তে) দেখুন।

লাইন 1 তালিকাভুক্ত একটি ভাষাগুলির মধ্যে আপনি যদি কোনও একটি ভাষায় ভবিষ্যতে লিখিত যোগাযোগ পেতে পছন্দ করেন তাহলে সেই ভাষাটি নির্বাচন করুন। উপযুক্ত বক্সটি টিক করে তালিকাভুক্ত বিকল্পগুলির মধ্যে শুধুমাত্র একটি ভাষা নির্বাচন করুন। আপনি যদি আগের কোনও নির্বাচন বাতিল করতে চান, তাহলে ইংরেজি নির্বাচন করুন। আপনার নির্বাচন ভবিষ্যতে যখন সেই ভাষাতে উপলভ্য হবে, তখন লিখিত যোগাযোগের জন্য কার্যকর হবে, অন্যান্য ট্যাক্স বছরের সাথে সম্পর্কিত চিঠিপত্রের ক্ষেত্রেও, যতক্ষণ না নির্বাচনটি পরিবর্তন বা বাতিল করা হয়।



সীমিত-ইংরেজী দক্ষতা সম্পন্ন ব্যক্তিদের জন্য বিশেষ সহায়তা উপলব্ধ রয়েছে। আপনি যদি আপনার ট্যাক্স রিটার্ন সম্পূর্ণ না করতে পারেন, তাহলে আপনি ভলেন্টেয়ার আয়কর সহায়তা বা আইআরএস দ্বারা স্পনসরপ্রাপ্ত এন্ডারলি প্রোগ্রামগুলির জন্য কর কাউন্সেলিংয়ের সহায়তা পেতে সক্ষম হতে পারেন। www.irs.gov/VITA (ইংরেজি-তে) দেখুন।

Gujarati (ગુજરાતી)

ફોર્મ-નો હેતુ આઈ.આર.એસ. કરદાતાઓને તેમના કરદાતાના અધિકારો અને જવાબદારીઓ સંબંધિત માહિતી મ્યાર્દિત-અંગરેજી નિપુણતા સાથે અથર્પૂણર્ પરવેશ આપવા માટે પરતિબદ્ધ છે. જ્યારે ભાષામાં સંદેશાવ્યવહાર ઉપલબ્ધ હોય, ત્યારે વૈકલ્પિક ભાષામાં આઈ.આર.એસ. પાસેથી લેખિત સંદેશા પરપ્ત કરવા માટે પસંદગી જથાવવા માટે શેડ્યુલ એલ.ઈ.પી.નો ઉપયોગ કરો. એકવાર પરક્રિયા થઈ ગયા પછી, આઈ.આર.એસ. તમારી અનુવાદની જરૂરિયાતોને નિધાર્દિત કરવામાં સક્રમ હશે અને જ્યારે ઉપલબ્ધ હોય ત્યારે તમને અનુવાદ પરદાન કરશે.

લેખિત સંદેશાવ્યવહાર લેખિત સંદેશાવ્યવહારના વિવિધ સ્વરૂપો આઈ.આર.એસ. દ્વારા જારી કરવામાં આવે છે, જેમ કે પતર્વ્યવહાર અને અન્ય મુદ્દિત સામગરી. આમાં ઔપચારિક પતર્ અને સૂચનાઓ, તેમજ સામાન્ય પતર્વ્યવહાર, કર ફોર્મ, સૂચનાઓ અથવા પરકાશનો સહિત વ્યક્તિગત કરદાતાને મોકલાયેલી સૂચનાઓ શામેલ હોઈ શકે છે. સામાન્ય રીતે, દાખલ કરે છે લેખિત સંદેશાવ્યવહાર સાથે જોડાયેલ કોઈપણ જોડાણો, તે ભાષામાં ઉપલબ્ધ હોય, તો વિનંતી કરેલી ભાષામાં પણ પરદાન કરવામાં આવશે.



તમને વિનંતી કરેલી ભાષામાં લેખિત સંદેશાઓ તરત જ પરપ્ત નથી થાય. સામગરીને માંગના આધારે પસંદિત ભાષાઓમાં ભાષાંતર કરવામાં આવશે.

કોણ ફાઈલ કરી શકે છે શેડ્યુલ એલ.ઈ.પી. ફરજિયાત નથી પરંતુ કરદાતાઓ દ્વારા આઈ.આર.એસ. દ્વારા જારી લેખિત સંદેશાવ્યવહાર માટે તેમની પસંદગીની ભાષા સૂચવવા અથવા તેમની પસંદગીની ભાષામાં ફેરફાર કરવા માટે મ્યાર્દિત-અંગરેજી નિપુણતાવાળા કરદાતાઓ દ્વારા આવકવેરા વળતર ફાઈલ કરી શકાય છે.

ફાઈલ કેવી રીતે કરવી તમારા આવકવેરા વળતર સાથે ફાઈલનું શેડ્યુલ એલ.ઈ.પી. તમે ફક્ત આ આવકવેરા વળતર સાથે શેડ્યુલ એલ.ઈ.પી. ફાઈલ કરીને આ પસંદગી જથાવી શકો છો. જો તમે શેડ્યુલ એલ.એલ.પી. જો તમે તમારા આવકવેરા વળતર ઈફાઈલ કરો છો, તો તમારે આ ફોર્મને કાગળ ફોર્મમાં ફાઈલ કરવાની જરૂર નથી. વિગતો માટે www.irs.gov/efile (અંગરેજી માં) જુઓ. શેડ્યુલ એલ.ઈ.પી. www.irs.gov/efile જુઓ. તમારા 2020 ટેક્સ રીટર્ન અથવા ત્યારબાદના કોઈપણ વષર્ના વળતર સાથે ફાઈલ શેડ્યુલ એલ.ઈ.પી. કરો, પરંતુ 2020 પહેલાંના કોઈ વષર્ નહીં.

ਨਾਮ ਤਮਾਰਾ ਆਵਕਵੇਰਾ ਪਤਰਕ ਪਰ ਜੇ ਨਾਮ ਛੋਪ ਤੇ ਨਾਮ ਏਪਲ ਕਰੋ।

ਸੰਯੁਕਤ ਵਯਾਤਰ ਜੋ ਤਮੇ ਅਨੇ ਤਮਾਰਾ ਜੀਵਨਸਾਥੀ ਸੰਯੁਕਤ ਵਯਾਤਰ ਫ਼ਾਈਲ ਕਰੀ ਰਹੁਯਾ ਏ, ਤੋ ਵੈਕਲਿਪਕ ਆਥਾ ਪਸੰਦ ਕਰਤਾ ਪਰਤ੍ਰਕ ਜੀਵਨਸਾਥੀ ਮਾਟੇ ਤਮਾਰਾ ਆਵਕਵੇਰਾ ਪਤਰਕ ਸਾਥੇ ਚੇਡ੍ਰੂਲ ਏਲ.ਏ.ਪੀ. ਫ਼ਾਈਲ ਕਰੋ। ਜੋ ਪਤਿ-ਪਤ੍ਨੀ ਅਨੇ ਅੰਗਰੇਜ਼ੀ ਸਿਵਾਯਨੀ ਵੈਕਲਿਪਕ ਆਥਾਮਾਂ ਲੇਖਿਤ ਸੰਦੇਸ਼ਾਵਯਵਹਾਰ ਪ੍ਰਾਪ੍ਤ ਕਰਵਾਨੁ ਪਸੰਦ ਕਰੇ ਏ, ਤੋ ਅਨ੍ਰੇ ਜੀਵਨਸਾਥੀ ਏਕ ਸਮਾਨ ਵੈਕਲਿਪਕ ਆਥਾਮੇ ਪ੍ਰਾਧਾਨਯ ਆਪੇ ਤੋ ਪਥਾ, ਏਕੇ ਜੀਵਨਸਾਥੀ ਮਾਟੇ ਏਕ ਅਲਗ ਫ਼ੋਮਰ ਫ਼ਾਈਲ ਕਰੋ।

ਸਾਮਾਜਿਕ ਸੁਰਕ੍ਥਾ ਨੰਬਰ (ਏਸ.ਏਸ.ਏਨ.) ਆ ਫ਼ੋਮਰ ਪਰ ਏਪਲ ਕਰੇਲੋ ਏਸ.ਏਸ.ਏਨ. ਤਮਾਰਾ ਆਵਕਵੇਰਾ ਪਤਰਕ ਪਰ ਸੂਚਿਯਏਏ ਏਸ.ਏਸ.ਏਨ. ਸਾਥੇ ਮੇਯ ਆਤੋ ਏਯੋ ਜੋਏਏ. ਜੋ ਤਮੇ ਪਰਿਥੀਤ ਏ ਅਨੇ ਸੰਯੁਕਤ ਵਯਾਤਰ ਫ਼ਾਈਲ ਕਰੋ ਏ, ਤੋ ਯਿਨੰਤੀ ਕਰਤਾਂ ਫ਼ੁਕ੍ਤ ਪਤਿ / ਪਤ੍ਨੀਨੋ ਏਸ.ਏਸ.ਏਨ. ਏਪਲ ਕਰੋ. ਜੋ ਤਮੇ ਯਿਨ ਰਏਵਾਸੀ ਅਥਵਾ ਏਸ਼ਾਂਤਰਵਾਸੀ ਰਏਵਾਸੀ ਏ ਅਨੇ ਤਮੇ ਏਸ.ਏਸ.ਏਨ. ਮੇਯਵਯਾ ਮਾਟੇ ਪਾਟਰ ਨਥੀ, ਤੋ ਤਮਾਰੇ ਵਯਫ਼ਿਤਗਤ ਕਰਏਤਾ ਔਯਯ ਨੰਬਰ (ਆਏ.ਟੀ.ਆਏ. ਏਨ.) ਮਾਟੇ ਅਰਜ਼ੀ ਕਰਵੀ ਆਵਯਕ੍ਥ ਏ. ਆਏ.ਟੀ. ਆਏ.ਏਨ. ਮੇਯਵਯਾ ਮਾਟੇ, ਤਮਾਰੇ ਫ਼ੋਮਰ W-7, ਆਏ.ਆਰ. ਏਸ. ਵਯਫ਼ਿਤਗਤ ਕਰਏਤਾ ਔਯਯ ਨੰਬਰ ਮਾਟੇਨੀ ਅਰਜ਼ੀ ਪ੍ਰਯਾਰ ਕਰਵੀ ਆਵਯਕ੍ਥ ਏ. ਜੋ ਤਮਾਰੀ ਪਾਸੇ ਪਏਲੇਥੀ ਜ ਆਏ.ਟੀ.ਆਏ.ਏਨ. ਏ, ਤੋ ਜ੍ਯਾਂ ਤਮਾਰਾ ਏਸ.ਏਸ.ਏਨ. ਨੇ ਏਪਲ ਕਰਵਾਨੁ ਕਏਵਾਮਾਂ ਆਏ ਤ੍ਯਾਂ ਆਏ.ਟੀ.ਆਏ.ਏਨ. ਏਪਲ ਕਰੋ. www.irs.gov/ITIN (ਅੰਗਰੇਜ਼ੀ ਮਾਂ) ਜੁਯੋ.


ਪੰਡਿਤ 1 ਜੋ ਤਮੇ ਤੇ ਆਥਾਮਾਂ ਆਯਿ ਲੇਖਿਤ ਸੰਦੇਸ਼ਾ ਪ੍ਰਾਪ੍ਤ ਕਰਵਾਨੁ ਪਸੰਦ ਕਰਏਲੋ ਤੋ ਸੂਚਿਯਏਏ ਆਥਾਮਾਂਮਾਂਥੀ ਏਕ ਪਸੰਦ ਕਰੋ. ਯੋਗ੍ਯ ਯੋਫ਼ਸਨੇ ਏਕ ਕਰੀਨੇ ਸੂਚਿਯਏਏ ਵਿਕਲਪੋਮਾਂਥੀ ਫ਼ੁਕ੍ਤ ਏਕ ਪਸੰਦ ਕਰੋ. ਜੋ ਤਮੇ ਪਾਏਲੀ ਪਸੰਦਗੀ ਰਏ ਕਰਵਾ ਮਾਂਗਤਾ ਏ, ਤੋ ਅੰਗਰੇਜ਼ੀ ਪਸੰਦ ਕਰੋ. ਤਮਾਰੀ ਪਸੰਦਗੀ ਆਯਿਥ੍ਯਨਾ ਲੇਖਿਤ ਸੰਦੇਸ਼ਾਵਯਵਹਾਰ ਮਾਟੇ ਅਮਲੀ ਰਏਏ, ਜੋਮਾਂ ਅਨ੍ਯ ਕਰ ਵਥਰ ਸਭੰਥਿਤ ਪਤਰਕਵਯਵਹਾਰ ਸ਼ਾਮੇਲ ਏ ਜ੍ਯਾਰੇ ਤੇ ਆਥਾਮਾਂ ਓਪਲਯਏ ਏ, ਜ੍ਯਾਂ ਸੁਫ਼ੀ ਪਸੰਦਗੀ ਯਏਲਵਾਮਾਂ ਅਥਵਾ ਰਏ ਕਰਵਾਮਾਂ ਨ ਆਏ.

ਈਪ ਮਯਾਰਏਿਤ-ਅੰਗਰੇਜ਼ੀ ਨਿਪੁਯਾਤਾਯਾ ਵਯਫ਼ਿਤਔ ਮਾਟੇ ਵਿਏਥ ਸਫ਼ਾਯ ਓਪਲਯਏ ਏ. ਜੋ ਤਮੇ ਤਮਾਰੇ ਆਵਕਵੇਰਾ ਪਤਰਕ ਪ੍ਰਯਾਰ ਕਰਵਾਮਾਂ ਅਸਮਥਰ ਏ, ਤੋ ਤਮੇ ਆਏ.ਆਰ.ਏਸ. ਏਵਾਰਾ ਪ੍ਰਾਯੋਯਿਤ ਵ੍ਰਏਥੋ ਮਾਟੇਨਾ ਸ੍ਯਵੰਯੇਵਕ ਆਵਕਵੇਰਾ ਸਫ਼ਾਯਤਾ ਅਥਵਾ ਕਰ ਪਰਾਮਏਰ੍ਨੀ ਸਫ਼ਾਯ ਮੇਯਵੀ ਸ਼ਕਏਲੋ. www.irs.gov/VITA (ਅੰਗਰੇਜ਼ੀ ਮਾਂ) ਜੁਯੋ.

Punjabi (ਪੰਜਾਬੀ)

ਫਾਰਮ ਦਾ ਉਦੇਸ਼ IRS ਟੈਕਸਪੋਅਰਾਂ ਨੂੰ ਉਹਨਾਂ ਦੇ ਟੈਕਸਪੋ-ਅਰ ਹੱਕਾਂ ਅਤੇ ਜ਼ਿੰਮੇਵਾਰੀਆਂ ਬਾਰੇ ਜਾਣਕਾਰੀ ਤੱਕ ਸੀਮਿਤ-ਅੰਗਰੇਜ਼ੀ ਕੁਸ਼ਲਤਾ ਦੇ ਨਾਲ ਮਹੱਤਤਾ ਵਾਲੀ ਪਹੁੰਚ ਪ੍ਰਦਾਨ ਕਰਨ ਲਈ ਵਚਨਬੱਧ ਹੈ। ਭਾਸ਼ਾ ਦੇ ਸੰਚਾਰ ਉਪਲਬਧ ਹੋਣ 'ਤੇ ਵਿਕਲਪਿਕ ਭਾਸ਼ਾ ਵਿੱਚ IRS ਤੋਂ ਲਿਖਤੀ ਸੰਚਾਰ ਪ੍ਰਾਪਤ ਕਰਨ ਲਈ ਤਰਜੀਹ ਦੇਣ ਵਾਸਤੇ ਸੈਡਿਊਲ LEP ਦੀ ਵਰਤੋਂ ਕਰੋ। ਇੱਕ ਵਾਰ ਪ੍ਰੋਸੈਸ ਕੀਤੇ ਜਾਣ ਤੋਂ ਬਾਅਦ, IRS ਤੁਹਾਡੀਆਂ ਅਨੁਵਾਦ ਸੰਬੰਧੀ ਜ਼ਰੂਰਤਾਂ ਨੂੰ ਪਛਾਣਨ ਦੇ ਯੋਗ ਹੋਵੇਗਾ ਅਤੇ ਉਪਲਬਧ ਹੋਣ 'ਤੇ ਤੁਹਾਨੂੰ ਅਨੁਵਾਦ ਪ੍ਰਦਾਨ ਕਰੇਗਾ।

ਲਿਖਤੀ ਸੰਚਾਰ IRS ਦੁਆਰਾ ਲਿਖਤੀ ਸੰਚਾਰ ਦੇ ਵੱਖ-ਵੱਖ ਫਾਰਮਾਂ ਨੂੰ ਜਾਰੀ ਕੀਤਾ ਜਾਂਦਾ ਹੈ, ਜਿਵੇਂ ਕਿ ਪੱਤਰਾਚਾਰ ਅਤੇ ਹੋਰ ਛਾਪੀ ਗਈ ਸਮੱਗਰੀ। ਇਸ ਵਿੱਚ ਆਮ ਪੱਤਰਾਚਾਰ, ਟੈਕਸ ਫਾਰਮ, ਇਸ਼ਾ-ਨਿਰਦੇਸ਼ ਜਾਂ ਪ੍ਰਕਾਸ਼ਨ ਦੇ ਨਾਲ-ਨਾਲ ਆਮ ਪੱਤਰ ਅਤੇ ਨੋਟਿਸ ਸਮੇਤ ਵਿਅਕਤੀਗਤ ਟੈਕਸਪੋਅਰ ਦੁਆਰਾ ਭੇਜੀਆਂ ਗਈਆਂ ਸੂਚਨਾਵਾਂ ਸ਼ਾਮਲ ਹੁੰਦੀਆਂ ਹਨ। ਆਮ ਤੌਰ 'ਤੇ, ਲਿਖਤੀ ਸੰਚਾਰ ਨਾਲ ਨੱਥੀ ਕੀਤੇ ਕੋਈ ਵੀ ਇਨਸਰਟ ਨੂੰ ਬੇਨਤੀ ਕੀਤੀ ਗਈ ਭਾਸ਼ਾ ਵਿੱਚ ਤਾਂ ਹੀ ਉਪਲਬਧ ਕਰਵਾਇਆ ਜਾਵੇਗਾ ਜੇਕਰ ਉਹ ਉਸ ਭਾਸ਼ਾ ਵਿੱਚ ਉਪਲਬਧ ਹੋਵੇਗਾ।

 **ਤੁਹਾਨੂੰ ਤੁਰੰਤ ਬੇਨਤੀ ਕੀਤੀ ਗਈ ਭਾਸ਼ਾ ਵਿੱਚ ਲਿਖਤੀ ਸੰਚਾਰ ਪ੍ਰਾਪਤ ਨਹੀਂ ਹੋ ਸਕਦਾ ਹੈ। ਸਮੱਗਰੀਆਂ ਨੂੰ ਮੰਗ ਦੇ ਆਧਾਰ 'ਤੇ ਚੁਣੀਆਂ ਗਈਆਂ ਭਾਸ਼ਾਵਾਂ ਵਿੱਚ ਅਨੁਵਾਦ ਕਰਵਾਇਆ ਜਾਵੇਗਾ।**

ਕੌਣ ਫਾਈਲ ਕਰ ਸਕਦਾ ਹੈ ਸੈਡਿਊਲ LEP ਜ਼ਰੂਰੀ ਨਹੀਂ ਹੈ ਪਰ IRS ਦੁਆਰਾ ਜਾਰੀ ਕੀਤੇ ਲਿਖਤੀ ਸੰਚਾਰ ਦੀ ਤਰਜੀਹੀ ਭਾਸ਼ਾ ਦਾ ਸੰਕੇਤ ਦੇਣ ਜਾਂ ਆਪਣੀ ਤਰਜੀਹੀ ਭਾਸ਼ਾ ਬਦਲਣ ਲਈ ਸੀਮਿਤ ਅੰਗਰੇਜ਼ੀ ਕੁਸ਼ਲਤਾ ਵਾਲੇ ਟੈਕਸਪੋਅਰਾਂ ਦੁਆਰਾ ਟੈਕਸ ਰਿਟਰਨ ਦੇ ਨਾਲ ਦਾਇਰ ਕੀਤੀ ਜਾ ਸਕਦੀ ਹੈ।

ਦਾਇਰ ਕਿਵੇਂ ਕਰੀਏ ਆਪਣੀ ਇਨਕਮ ਟੈਕਸ ਰਿਟਰਨ ਨਾਲ ਸੈਡਿਊਲ LEP ਦਾਇਰ ਕਰੋ। ਤੁਸੀਂ ਸਿਰਫ ਆਪਣੀ ਇਨਕਮ ਟੈਕਸ ਰਿਟਰਨ ਨਾਲ ਸੈਡਿਊਲ LEP ਦਾਖਲ ਕਰਕੇ ਇਸ ਤਰਜੀਹ ਨੂੰ ਬਿਆਨ ਕਰ ਸਕਦੇ ਹੋ। ਜੇਕਰ ਤੁਸੀਂ ਆਪਣੀ ਟੈਕਸ ਰਿਟਰਨ ਦੇ ਨਾਲ ਸੈਡਿਊਲ LEP ਔਨਲਾਈਨ ਦਾਇਰ ਕਰਦੇ ਹੋ, ਤਾਂ ਤੁਹਾਨੂੰ ਇਸ ਫਾਰਮ ਦਾ ਪੋਪਰ ਵਰਜ਼ਨ ਦਾਇਰ ਕਰਨ ਦੀ ਲੋੜ ਨਹੀਂ ਹੋਵੇਗੀ। ਵੇਰਵਿਆਂ ਲਈ www.irs.gov/efile (ਅੰਗਰੇਜ਼ੀ ਵਿੱਚ) ਵੇਖੋ। 2020 ਟੈਕਸ ਰਿਟਰਨ ਜਾਂ ਅਗਲੇ ਕਿਸੇ ਵੀ ਸਾਲ ਦੀ ਰਿਟਰਨ ਦੇ ਨਾਲ ਸੈਡਿਊਲ LEP ਫਾਈਲ ਕਰੋ, ਨਾ ਕਿ 2020 ਤੋਂ ਪਿਛਲੇ ਕਿਸੇ ਸਾਲ ਲਈ।

ਨਾਮ ਨਾਮ ਉੱਦਾਂ ਦਾ ਹੀ ਦਰਜ ਕਰੋ ਜਿਵੇਂ ਤੁਸੀਂ ਆਪਣੇ ਟੈਕਸ ਰਿਟਰਨ 'ਤੇ ਵਿਖਾਈ ਦਿੰਦਾ ਹੈ।

ਜੁਆਇੰਟ ਰਿਟਰਨ ਜੇਕਰ ਤੁਸੀਂ ਅਤੇ ਤੁਹਾਡਾ ਜੀਵਨ-ਸਾਥੀ ਜੁਆਇੰਟ ਰਿਟਰਨ ਦਾਇਰ ਕਰ ਰਹੇ ਹੋ, ਤਾਂ ਹਰੇਕ ਜੀਵਨਸਾਥੀ ਜੋ ਵਿਕਲਪਿਕ ਭਾਸ਼ਾ ਦੀ ਤਰਜੀਹ ਦਿੰਦਾ ਹੈ, ਲਈ ਆਪਣੀ ਟੈਕਸ ਰਿਟਰਨ ਲਈ ਸੈਡਿਊਲ LEP ਦਾਇਰ ਕਰੋ। ਜੇਕਰ ਦੋਵੇਂ ਜੀਵਨਸਾਥੀ ਅੰਗਰੇਜ਼ੀ ਤੋਂ ਇਲਾਵਾ ਕਿਸੇ ਵਿਕਲਪਿਕ ਭਾਸ਼ਾ ਵਿੱਚ ਲਿਖਤੀ ਸੰਚਾਰ ਪ੍ਰਾਪਤ ਕਰਨਾ ਪਸੰਦ ਕਰਨਗੇ, ਤਾਂ ਹਰੇਕ ਜੀਵਨਸਾਥੀ ਲਈ ਇੱਕ ਵੱਖਰਾ ਫਾਰਮ ਦਾਇਰ ਕਰੋ ਚਾਹੇ ਦੋਵੇਂ ਇੱਕੋ ਜਿਹੀ ਵਿਕਲਪਿਕ ਭਾਸ਼ਾ ਦੀ ਤਰਜੀਹ ਦੇਣ।

ਸੋਸ਼ਲ ਸਕਿਊਰਿਟੀ ਨੰਬਰ (SSN) ਇਸ ਫਾਰਮ 'ਤੇ ਦਾਖਲ ਕੀਤਾ ਗਿਆ SSN ਤੁਹਾਡੀ ਟੈਕਸ ਰਿਟਰਨ 'ਤੇ ਸੂਚੀਬੱਧ ਕੀਤੇ SSN ਨਾਲ ਮੇਲ ਖਾਂਦਾ ਹੋਣਾ ਚਾਹੀਦਾ ਹੈ। ਜੇਕਰ ਤੁਸੀਂ ਸ਼ਾਦੀਸ਼ੁਦਾ ਹੋ ਅਤੇ ਜੁਆਇੰਟ ਰਿਟਰਨ ਦਾਇਰ ਕਰਦੇ ਹੋ, ਤਾਂ ਸਿਰਫ ਬੇਨਤੀ ਕਰ ਰਹੇ ਜੀਵਨਸਾਥੀ ਲਈ ਹੀ SSN ਦਾਖਲ ਕਰੋ। ਜੇਕਰ ਤੁਸੀਂ ਗੈਰ-ਨਿਵਾਸੀ ਜਾਂ ਵਿਦੇਸ਼ੀ ਨਿਵਾਸੀ ਹੋ ਅਤੇ ਤੁਹਾਡੇ ਕੋਲ SSN ਨਹੀਂ ਹੈ ਅਤੇ ਇਸ ਲਈ ਯੋਗ ਨਹੀਂ ਹੋ, ਤਾਂ ਤੁਹਾਨੂੰ ਇੰਡਿਵਿਜ਼ੁਅਲ ਟੈਕਸਪੋਅਰ ਆਇਡੈਂਟੀਫਿਕੇਸ਼ਨ ਨੰਬਰ (ITIN) ਲਈ ਬੇਨਤੀ ਕਰਨੀ ਚਾਹੀਦੀ ਹੈ। ITIN ਪ੍ਰਾਪਤ ਕਰਨ ਲਈ, ਤੁਹਾਡੇ ਲਈ ਫਾਰਮ W-7, IRS ਇੰਡਿਵਿਜ਼ੁਅਲ ਟੈਕਸਪੋਅਰ ਆਇਡੈਂਟੀਫਿਕੇਸ਼ਨ ਨੰਬਰ ਲਈ ਬਿਨੈ-ਪੱਤਰ ਪੂਰਾ ਕੀਤਾ ਹੋਣਾ ਲਾਜ਼ਮੀ ਹੈ। ਜੇਕਰ ਤੁਹਾਡੇ ਕੋਲ ਪਹਿਲਾਂ ਹੀ ITIN ਹੈ, ਤਾਂ ਉਸ ਨੂੰ ਇੱਥੇ ਦਾਖਲ ਕਰੋ ਜਿੱਥੇ ਵੀ ਤੁਹਾਡੇ SSN ਦੀ ਲੋੜ ਹੈ। www.irs.gov/ITIN (ਅੰਗਰੇਜ਼ੀ ਵਿੱਚ) ਨੂੰ ਵੇਖੋ।


ਲਾਈਨ 1 ਜੇਕਰ ਤੁਸੀਂ ਤਰਜੀਹੀ ਭਾਸ਼ਾ ਵਿੱਚ ਭਵਿੱਖੀ ਲਿਖਤੀ ਸੰਚਾਰ ਪ੍ਰਾਪਤ ਕਰਨਾ ਚਾਹੁੰਦੇ ਹੋ ਤਾਂ ਸੂਚੀਬੱਧ ਭਾਸ਼ਾਵਾਂ ਵਿੱਚੋਂ ਕਿਸੇ ਇੱਕ ਦੀ ਚੋਣ ਕਰੋ। ਉਚਿਤ ਬਾਕਸ 'ਤੇ ਨਿਸ਼ਾਨ ਲਾਉਣ ਦੁਆਰਾ ਸੂਚੀਬੱਧ ਕੀਤੇ ਵਿਕਲਪਾਂ ਵਿੱਚ ਸਿਰਫ ਇੱਕ ਦੀ ਚੋਣ ਕਰੋ। ਜੇਕਰ ਤੁਸੀਂ ਪਿਛਲੀ ਚੋਣ ਨੂੰ ਰੱਦ ਕਰਨਾ ਚਾਹੁੰਦੇ ਹੋ, ਤਾਂ ਅੰਗਰੇਜ਼ੀ ਦੀ ਚੋਣ ਕਰੋ। ਤੁਹਾਡੀ ਚੋਣ ਉਸ ਭਾਸ਼ਾ ਵਿੱਚ ਉਪ-ਲਬਧ ਹੋਣ 'ਤੇ ਦੂਜੇ ਟੈਕਸ ਸਾਲਾਂ ਦੇ ਸੰਬੰਧ ਵਿੱਚ ਪੱਤਰਾਚਾਰ ਸਮੇਤ ਭਵਿੱਖੀ ਸੰਚਾਰਾਂ ਲਈ ਉਦੋਂ ਤੱਕ ਲਾਗੂ ਹੋਵੇਗੀ, ਜਦੋਂ ਤੱਕ ਤੁਸੀਂ ਚੋਣ ਨੂੰ ਬਦਲ ਜਾਂ ਰੱਦ ਨਹੀਂ ਕਰ ਦਿੰਦੇ।

ਸੁਝਾਅ ਖਾਸ ਸਹਾਇਤਾ ਸੀਮਿਤ-ਅੰਗਰੇਜ਼ੀ ਕੁਸ਼ਲਤਾ ਵਾਲੇ ਵਿਅਕਤੀਆਂ ਲਈ ਉਪਲਬਧ ਹੈ। ਜੇਕਰ ਤੁਸੀਂ ਆਪਣੀ ਟੈਕਸ ਰਿਟਰਨ ਨੂੰ ਪੂਰਾ ਕਰਨ ਵਿੱਚ ਅਸਮਰੱਥ ਹੋ, ਤਾਂ ਤੁਸੀਂ IRS ਦੁਆਰਾ ਪ੍ਰਾਯੋਜਿਤ ਬਜ਼ੁਰਗਾਂ ਲਈ ਪ੍ਰੋਗਰਾਮਾਂ ਵਾਸਤੇ ਵਲੰਟੀਅਰ ਇਨਕਮ ਟੈਕਸ ਰਿਟਰਨ ਐਸਿਸਟੈਂਸ ਜਾਂ ਟੈਕਸ ਕਾਊਂਸਲਿੰਗ ਤੋਂ ਸਹਾਇਤਾ ਪ੍ਰਾਪਤ ਕਰਨ ਦੇ ਯੋਗ ਹੋ ਸਕਦੇ ਹੋ। www.irs.gov/VITA (ਅੰਗਰੇਜ਼ੀ ਵਿੱਚ) ਵੇਖੋ।

Japanese (日本人)

フォームの目的 IRS は、英語能力が限られている納税者に対し、納税者の権利と責任に関する情報への有意義なアクセスを提供することに取り組んでいます。スケジュールLEPを使用して、代替言語でのコミュニケーションが利用可能な場合に、その代替言語で IRS からの書面によるコミュニケーションを受信する旨を明示します。処理が完了すると、IRSは翻訳のニーズを判定することができ、利用可能な場合は翻訳を提供します。

書面によるコミュニケーション 通信文やその他の印刷物など、さまざまな形式の書面によるコミュニケーションが IRS によって発行されています。これらには、正式な手紙や通知、一般的な通信、納税申告書、指示、または出版物など、個々の納税者に送付される通知が含まれる場合があります。全般として、書面によるコミュニケーションに同封されているインサートは、要求された言語が利用可能な場合、その言語でも提供されます。

 **要求された言語によるコミュニケーションをすぐに受け取れないような場合があるかもしれません。** 資料は、要請に基づいて選択された言語に翻訳されます。

提出できる人 スケジュール LEP は必須ではありませんが、IRS が発行した書面によるコミュニケーションの優先言語を示したり、優先言語に変更する目的で、英語能力が限られている納税者による納税申告書によって提出可能です。


提出方法 所得税申告書とともにスケジュール LEP を提出してください。この設定ですが、所得税申告書と併せてスケジュール LEP を提出することによってのみ明示することができます。電子的に納税申告書を提出する場合は、このフォームのペーパー版を提出する必要はありません。 www.irs.gov/efile (英語で) をご覧ください。スケジュール LEP は、2020 年の確定申告書および翌年の確定申告書に添付できます。2020 年の確定申告より前の申告にはスケジュール LEP を添付しないでください。

名前 納税申告書に記載されている通りの名前を入力してください。

合算所得税申告 あなたと配偶者が合算所得税申告書を提出する場合は、代替言語を希望する配偶者について、あなたの納税申告書およびスケジュール LEP を提出してください。夫婦ともに英語以外の代替言語で書面によるコミュニケーションを受け取りたい場合は、双方が同じ代替言語を希望する場合でも、1 人ずつ個別のフォームを提出してください。

社会保障番号 (SSN) このフォームに入力する SSN は、納税申告書に記載されている SSN と合致している必要があります。既婚の方で合算所得税申告書を提出する場合は、申請を行う方(夫婦のいずれか)の SSN のみを入力してください。非居住者または居住者の外国人で、SSN を取得しておらず、取得する資格がない場合は、個人の納税者番号 (ITIN) を申請する必要があります。ITIN を取得するには、フォーム W-7、IRS 個人納税者識別番号の申請書を使用する必要があります。すでに ITIN をお持ちの場合は、SSN が要求されている場所に ITIN を入力してください。詳細は、 www.irs.gov/ITIN (英語で) (個人の納税者番号) を参照してください。


ライン1 今後書面によるコミュニケーションを受け取りたい言語をリストから1つ選択してください。適切なボックスにチェックマークを入れて、リストされているオプションの1つだけを選択します。前の選択を取り消すには、英語を選択してください。あなたの選択は、選択が変更または取り消されるまで、他の課税年度に関するコミュニケーションを含め、該当言語で利用可能となった時点で、将来の書面によるコミュニケーションについて有効になります。

 **英語能力が限られている人を対象に、特別な支援が用意されています。** 確定申告を完了できない場合は、IRS が後援するボランティア所得税支援 (Volunteer Income Tax Assistance) または高齢者向け税務カウンセリング (Tax Counseling for the Elderly) プログラムから支援を受けられる場合があります。詳細は、 www.irs.gov/VITA (英語で) (するボランティア所得税支援) を参照してください。

Khmer (ខ្មែរ)

គោលបំណងនៃទម្រង់ សេវាចំណូលផ្ទៃក្នុង IRS បដិដ្ឋានផ្តល់ជូនអ្នកជាប់ពន្ធនូវលទ្ធភាពចូលសម្របសម្រួលដែលចំណេះដឹងភាសាអង់គ្លេសមានកម្រិតដើម្បីទទួលបានព័ត៌មានពាក់ព័ន្ធនឹងសិទ្ធិ និងការទទួលខុសត្រូវរបស់អ្នកជាប់ពន្ធ។ សូមប្រើប្រាស់ កាលវិភាគ LEP ដើម្បីបញ្ជាក់អំពីការចង់ទទួលបានការទំនាក់ទំនងជាលាយលក្ខណ៍អក្សរពី IRS ជាភាសាមួយផ្សេងទៀត នៅពេលការទំនាក់ទំនងមានផ្តល់ជូនជាភាសានោះ។ នៅពេលដំណើរការសេវាចំណូលផ្ទៃក្នុង IRS នឹងអាចកំណត់អំពីតម្រូវការបកប្រែរបស់អ្នក ហើយនឹងផ្តល់ជូនអ្នកនូវការបកប្រែនៅពេលដែលមានផ្តល់ជូន។

ការទំនាក់ទំនងជាលាយលក្ខណ៍ ទម្រង់ខុសៗគ្នានៃការទំនាក់ទំនងជាលាយលក្ខណ៍ត្រូវបានចេញដោយ IRS ដូចជាលិខិតឆ្លើយឆ្លង និងឯកសារជាក្រដាសផ្សេងៗទៀត។ ការទំនាក់ទំនងទាំងនេះអាចរួមមានការជូនដំណឹងដែលផ្ញើជូនអ្នកជាប់ពន្ធម្នាក់ៗដែលរួមមាន លិខិត និងលិខិតជូនដំណឹងផ្លូវការ ព្រមទាំងលិខិតឆ្លើយឆ្លងទូទៅ ទម្រង់សារពើពន្ធការណែនាំ ឬឯកសារផ្សេងៗជាដើម។ ជាទូទៅ ឯកសារអមដែលភ្ជាប់មកជាមួយការទំនាក់ទំនងលាយលក្ខណ៍អក្សរនឹងត្រូវផ្តល់ជាភាសាដែលបានស្នើសុំផងដែរ ប្រសិនបើមានជាភាសានោះ។

 **អ្នកមិនអាចទទួលបានការទំនាក់ទំនងជាលាយលក្ខណ៍ជាភាសាដែលបានស្នើសុំក្លាមៗ ឡើយ។ ឯកសារនឹងត្រូវបកប្រែទៅជាភាសាដែលបានជ្រើសរើសដោយផ្អែកលើតម្រូវការ។**

អ្នកដែលអាចដាក់លិខិតប្រកាស កាលវិភាគ LEP មិនជាលក្ខខណ្ឌដាច់ខាតឡើយ ប៉ុន្តែអាចដាក់ជាមួយលិខិតប្រកាសពន្ធដោយអ្នកជាប់ពន្ធដែលចំណេះដឹងភាសាអង់គ្លេសរបស់គាត់នៅមានកម្រិតដើម្បីបង្ហាញអំពីភាសាដែលខ្លួនចង់ស្នើសុំសម្រាប់ការទំនាក់ទំនងជាលាយលក្ខណ៍ដែលចេញដោយ IRS ឬការផ្លាស់ប្តូរភាសាដែលចង់ប្រើប្រាស់។

របៀបដាក់លិខិតប្រកាស សូមដាក់ កាលវិភាគ LEP ជាមួយលិខិតប្រកាសពន្ធរបស់អ្នក។ អ្នកអាចបញ្ជាក់អំពីការចង់បាននេះតាមរយៈការដាក់កាលវិភាគ LEP ជាមួយលិខិតប្រកាសពន្ធប្រាក់ចំណូលរបស់អ្នកតែប៉ុណ្ណោះ។ ប្រសិនបើអ្នកដាក់កាលវិភាគ LEP តាមរយៈប្រព័ន្ធអនឡាញនូវលិខិតប្រកាសពន្ធរបស់អ្នក នោះអ្នកមិនចាំបាច់ដាក់សំណៅក្រដាសនៃទម្រង់នេះឡើយ។ សូមចូលទៅកាន់ www.irs.gov/efile (ជាភាសាអង់គ្លេស)។ សូមដាក់កាលវិភាគ LEP អាចភ្ជាប់ជាមួយលិខិតប្រកាសពន្ធនា 2020 របស់អ្នក និងលិខិតប្រកាស

Tagalog (Tagalog)

Layunin ng Form Ang IRS ay nakatuon sa pagbibigay ng makabuluhang pag-access sa impormasyon tungkol sa kanilang mga karapatan at responsibilidad bilang nagbabayad ng buwis sa mga nagbabayad ng buwis na may limitadong-kasanayan sa Ingles. Gumamit ng Schedule LEP upang sabihin ang kagustuhan na makatanggap ng nakasulat na mga komunikasyon mula sa IRS na nasa alternatibong wika, kung ang mga komunikasyon ay may ganoong wika. Kapag naproseso, matutukoy ng IRS ang iyong mga pangangailangan sa pagsasalang wika at bibigyan ka ng mga pagsasalang wika kapag mayroon na.

Mga nakasulat na komunikasyon Ang iba't ibang mga porma ng nakasulat na komunikasyon ay ibinibigay ng IRS, tulad ng sulat at iba pang nakalimbag na materyal. Maaaring kasama dito ang mga abiso na ipinadala sa isang indibidwal na nagbabayad ng buwis, kasama ang pormal na mga sulat at paunawa, pati na rin ang pangkalahatang pagsusulatan, mga form sa buwis, tagubilin, o publikasyon. Pangkalahatan, ang anumang mga insert na nakapaloob sa nakasulat na komunikasyon ay ibibigay din sa hiniling na wika, kung mayroon ang wikang iyon.



Maaaring hindi ka makatanggap agad ng nakasulat na mga komunikasyon sa hiniling na wika. Isasalin ang mga materyal sa mga napiling wika batay sa pangangailangan.

Sino ang Maaaring Mag-file Ang Schedule LEP ay hindi sapilitan ngunit maaaring i-file sa tax return ng mga nagbabayad ng buwis na may limitadong-kasanayan sa Ingles upang ipahiwatig ang kanilang piniling wika para sa inisyu ng IRS na nakasulat na mga komunikasyon o baguhin ang kanilang piniling wika.

Paano Mag-file Mag-file ng Schedule LEP sa iyong income tax return. Maaari mo lamang sabihin ang kagustuhan na ito sa pamamagitan lamang ng pag-file ng Schedule LEP sa iyong income tax return. Kung mag-efile ka ng Iskedyul ng LEP mo gamit ang iyong tax return, hindi mo kailangang i-file ang papel na bersyon ng form na ito. Tingnan ang www.irs.gov/efile (sa Ingles). Mag-file ng Iskedyul ng LEP gamit ang iyong 2020 tax return o anumang kahaliling year

turn, subalit hindi ang alinman sa taon bago ang 2020.

Pangalan Eksaktong ilagay ang pangalan katulad ng nasa iyong tax return.

Magkasamang Pagbabalik Kung ikaw at ang iyong asawa ay nagpa-file ng joint return, mag-file ng Schedule LEP sa iyong tax return para sa bawat isa na mas gusto ang isang alternatibong wika. Kung ang parehong mag-asawa ay gugustuhin na makatanggap ng mga nakasulat na komunikasyon sa isang alternatibong wika bukod sa Ingles, mag-file ng magkakahiwalay na form para sa bawat isa, kahit na ang parehong mag-asawa ay mas gusto ang parehong alternatibong wika.

Numero ng Seguridad sa Lipunan (SSN) Ang SSN na inilagay sa form na ito ay dapat na tumutugma sa SSN na nakalista sa iyong tax return. Kung kasal ka at mag-file ng joint return, ilagay lamang ang SSN ng asawa na humihiling. Kung ikaw ay isang hindi residente o residente na dayuhan at wala ka at hindi karapat-dapat na makakuha ng SSN, dapat kang mag-aplay para sa isang individual taxpayer identification number (ITIN). Upang makakuha ng isang ITIN, dapat mong kumpletuhin ang Form W-7, Aplikasyon para sa IRS Individual Taxpayer Identification Number. Kung mayroon ka nang ITIN, ilagay ito saan man hiniling ang iyong SSN. Tingnan ang www.irs.gov/ITIN (sa Ingles).

Linya 1 Pumili ng isa sa mga nakalisting wika kung nais mong makatanggap ng mga nakasulat na komunikasyon sa hinaharap sa wikang iyon. Piliin lamang ang isa sa mga nakalisting pagpipilian sa pamamagitan ng pag-tsek sa naaangkop na kahon. Kung nais mong kanselahin ang nakaraang pinili, piliin ang Ingles. Ang iyong pagpili ay magiging epektibo para sa mga nakasulat na komunikasyon sa hinaharap, kung magagamit sa wikang iyon, kabilang ang pagsusulatan tungkol sa iba pang mga taon ng buwis, hanggang sa mapalitan o makansela ang pagpili.



Magagamit ang espesyal na tulong para sa mga taong may limitadong-kakayahan sa Ingles. Kung hindi mo nakumpleto ang iyong tax return, maaari kang makakuha ng tulong mula sa Volunteer Income Tax Assistance o Tax Counseling for the Elderly programs na itinaguyod ng IRS. Tingnan ang www.irs.gov/VITA (sa Ingles).

Vietnamese (Tiếng Việt)

Mục Đích Của Mẫu Sở Thuế Vụ (IRS) cam kết sẽ trao cho người nộp thuế có trình độ Tiếng Anh hạn chế quyền tiếp cận hữu ích với thông tin liên quan đến các quyền và trách nhiệm của họ. Sử dụng Phụ Lục LEP để cho biết ưu tiên nhận thông tin dưới dạng văn bản từ Sở Thuế Vụ (IRS) bằng ngôn ngữ khác, khi có thông tin bằng ngôn ngữ đó. Sau khi tiếp nhận, Sở Thuế Vụ (IRS) sẽ có thể xác định nhu cầu chuyển ngữ của quý vị và cung cấp cho quý vị bản dịch khi nào có.

Thông tin dưới dạng văn bản Sở Thuế Vụ đưa ra nhiều hình thức thông tin dưới dạng văn bản khác nhau, chẳng hạn như thư từ và các tài liệu in khác. Những thông tin này có thể bao gồm các thông báo được gửi đến người nộp thuế là cá nhân, gồm cả thư và thông báo chính thức, cũng như thư từ chung, mẫu khai thuế, hướng dẫn hoặc ấn phẩm. Nói chung, mọi tài liệu đính kèm với thông tin dưới dạng văn bản cũng sẽ được cung cấp theo ngôn ngữ yêu cầu, nếu có tài liệu bằng ngôn ngữ đó.



Quý vị có thể không nhận được thông tin dưới dạng văn bản bằng ngôn ngữ yêu cầu ngay lập tức. Các tài liệu sẽ được chuyển ngữ sang những ngôn ngữ được chọn theo yêu cầu.

Ai Có Thể Nộp Phụ Lục LEP là không bắt buộc nhưng người nộp thuế có trình độ Tiếng Anh hạn chế có thể nộp phụ lục cùng với tờ khai thuế để cho biết ngôn ngữ ưu tiên của mình đối với các thông tin dưới dạng văn bản mà Sở Thuế Vụ (IRS) đưa ra hoặc thay đổi ngôn ngữ ưu tiên.


Cách Thức Nộp Hãy nộp Phụ Lục LEP cùng với tờ khai thuế thu nhập của quý vị. Quý vị chỉ có thể cho biết ưu tiên này bằng cách nộp Phụ Lục LEP cùng với tờ khai thuế thu nhập của mình. Nếu quý vị nộp điện tử Phụ Lục LEP cùng với tờ khai thuế thì quý vị không cần phải nộp bản giấy của mẫu này. Truy cập www.irs.gov/efile. Nộp Phụ Lục LEP cùng với tờ khai thuế năm 2020 hoặc tờ khai thuế năm tiếp sau của quý vị, chứ không phải tờ khai thuế của bất kỳ năm nào trước năm 2020.

Tên Điền tên chính xác như trên tờ khai thuế của quý vị.

Khai Thuế Chung Nếu quý vị và vợ/chồng của quý vị đang khai thuế chung, hãy nộp Phụ Lục LEP cùng với tờ khai thuế của quý vị đối với mỗi người vợ/chồng ưu tiên ngôn ngữ khác. Nếu cả hai vợ chồng đều muốn nhận thông tin dưới dạng văn bản bằng ngôn ngữ khác ngoài Tiếng Anh thì mỗi người sẽ nộp một mẫu riêng, ngay cả khi hai người ưu tiên cùng một ngôn ngữ.

Số An Sinh Xã Hội (SSN) Số An Sinh Xã Hội (SSN) được điền trên mẫu này phải khớp với Số An Sinh Xã Hội (SSN) được ghi trên tờ khai thuế của quý vị. Nếu quý vị đã kết hôn và khai thuế chung thì quý vị chỉ cần điền Số An Sinh Xã Hội (SSN) của người vợ/chồng nộp yêu cầu. Nếu quý vị là người nước ngoài không cư trú hoặc cư trú và quý vị không có và không hội đủ điều kiện nhận được Số An Sinh Xã Hội (SSN) thì quý vị phải đề nghị cấp mã số cá nhân đóng thuế (ITIN). Để có mã số cá nhân đóng thuế (ITIN), quý vị phải hoàn thành Mẫu Đơn W-7, Đơn Xin Cấp Mã Số Cá Nhân Đóng Thuế của Sở Thuế Vụ. Nếu quý vị đã có mã số cá nhân đóng thuế (ITIN), hãy điền mã số này vào các phần yêu cầu số an sinh xã hội (SSN). Truy cập www.irs.gov/ITIN.


Dòng 1 Chọn một trong các ngôn ngữ được liệt kê nếu quý vị muốn nhận thông tin dưới dạng văn bản trong tương lai bằng ngôn ngữ đó. Chỉ chọn một trong các lựa chọn được liệt kê bằng cách đánh dấu vào ô thích hợp. Nếu quý vị muốn hủy bỏ lựa chọn trước đó, hãy chọn Tiếng Anh. Lựa chọn của quý vị sẽ có hiệu lực đối với thông tin dưới dạng văn bản trong tương lai khi đã có bằng ngôn ngữ đó, bao gồm thư từ liên quan đến các năm tính thuế khác, cho đến khi lựa chọn đó được thay đổi hoặc hủy bỏ.

 **LỜI KHUYÊN** Có hỗ trợ đặc biệt dành cho những người có trình độ Tiếng Anh hạn chế. Nếu quý vị không thể hoàn thành tờ khai thuế của mình, quý vị có thể nhận được sự hỗ trợ từ các chương trình Trợ Giúp Khai Thuế Lợi Tức Tự Nguyện hoặc Cố Vấn Thuế cho Người Cao Niên do Sở Thuế Vụ (IRS) tài trợ. Truy cập www.irs.gov/VITA.

Simplified Chinese (中文 (简体))

表单目的 国税局致力于为英语水平有限的纳税人提供通俗易懂的信息, 便于他们了解自己的权力和责任。通过附表 LEP 表明语言偏好, 以所支持的其他语言收到国税局以该语言书写的书面通信资料。此表一经受理, 国税局即可确定您的翻译需求, 并为您提供可用的翻译。

书面通信 国税局会签发不同形式的书面通信资料, 如信件和其他印刷资料。其中可能包括发给个人纳税人的通知 (含正式函件与通知), 以及一般信件、纳税申报表、说明或出版资料。一般而言, 书面通信中任何插入的附件将根据所提要求以支持的语言撰写。

 **您可能不会立即收到以要求** 的语言撰写的书面通信。国税局将根据需要把资料译成所选语言。

谁可以提交 附表 LEP 无强制要求, 但英语水平有限的纳税人可以随同纳税申报表一起提交, 用于指出他们对于国税局出具的书面通信的语言偏好或更改语言偏好。


如何提交 附表 LEP 随同所得税申报表一起提交。您只能通过随同所得税申报表一起提交的附表 LEP 指出该偏好。如果以电子报税附表 LEP 的方式提交纳税申报表, 则无需提交纸质版附表 LEP。详情请参考 www.irs.gov/efile (电子报税)。可将附表 LEP 附在 2020 年及任何以后年度的税表中。切勿附于 2020 年以前任何年份的税表中。

姓名 准确输入纳税申报表上的姓名。

共同报税 如果配偶双方共同申报所得税, 请为每一位希望使用其他语言的配偶在纳税申报表中附上附表 LEP。如果配偶双方均希望收到以英语以外的其他语言撰写的书面通信, 即使双方所选语言相同, 也请为每一位配偶单独提交一份表格。

社会安全码 (SSN) 此表中输入的社会安全码应与纳税申报表中的一致。已婚人士共同报税的, 仅输入提出申请的配偶的社会安全码。非居民或外籍居民且没有、无资格取得社会安全码的, 必须申请个人纳税识别码 (ITIN)。若要获得个人纳税识别码, 必须填写 W-7 表格“申请国税局个人纳税识别码”。已经拥有个人纳税识别码的, 请在要求提供社会安全码时输入该识别码。参见 www.irs.gov/ITIN (申请 ITIN)。

第 1 行 如果您想以后收到以某种语言撰写的书面通信, 请从语言列表中选择一种。通过勾选相应方框, 从所列选项中仅选择一种。若要取消先前的选择, 请选择英语。您的选择将在未来该语言可用的书面通信中生效, 包括其他纳税年度的有关通信, 直至取消或更改此选择为止。

 **提示** 国税局为英语水平有限的人员提供特别援助。如果您无法填写纳税申报表, 可通过国税局提供的所得税志愿者援助或老年人税务咨询计划获取帮助。参见 www.irs.gov/VITA (所得税志愿者援助)。

Traditional Chinese (中文(繁體))

表格用途 IRS 承諾為英語能力有限的納稅人提供有效的方式，以便於他們存取與其納稅人權利和責任相關的資訊。如果可使用特定語言進行溝通，請使用《附表 LEP》聲明您希望從 IRS 收到該替代語言提供的書面溝通。在處理您的語言偏好選擇後，IRS 即可判斷您的翻譯需求，從而能夠在條件允許的情況下向您提供相關翻譯服務。

書面溝通 IRS 已核發不同的書面溝通表格，例如信函及其他印刷材料。其中可能包括發送給個別納稅人的通知，例如正式函件與公告，以及一般信函、納稅申報表、說明書或刊物。一般來說，書面溝通所附的任何文檔亦會以所請求語言呈現（若可提供該語言的版本）。



您可能無法立即收到您所請求的語言版本的書面溝通。各種材料將會根據需求翻譯為所選語言。

可申請人員 《附表 LEP》沒有強制性，但可由英語能力有限的納稅人隨納稅申報表一起提交，以說明他們對於 IRS 核發之書面溝通的語言偏好，或請求變更該語言偏好。

申請方式 請隨您的所得稅納稅申報表一起提交《附表 LEP》。您只能夠透過隨所得稅納稅申報表一起提交《附表 LEP》的方式來聲明此偏好。如果您透過電子申報的方式隨納稅申報表提交您的《附表 LEP》，則無需提交此紙質表格。詳情請參閱 www.irs.gov/efile。請將《附表 LEP》與您在 2020 年及隨後年度的納稅申報表一起提交，但請勿將《附表 LEP》與 2020 年以前的納稅申報表一起提交。

姓名 請輸入與您納稅申報表上相同的姓名。

聯合申報 如果您與配偶提交聯合納稅申報表，請將

《附表 LEP》隨納稅申報表一起提交，以分別說明配偶替代語言偏好。如果配偶雙方都希望收到某個替代語言（非英文）版本的書面溝通，即使選擇相同的替代語言偏好，亦請為配偶雙方分別提交獨立的表格。

社會安全號碼 (SSN) 本表輸入之 SSN 應匹配您納稅申報表上所列出的 SSN。如果您已婚並提交聯合納稅申報表，請僅輸入提出請求的配偶的 SSN。如果您屬於非本地居民或外籍居民，且無法提供 SSN 並且不具備取得資格，則必須申請個人報稅識別號碼 (ITIN)。若希望獲得 ITIN，您必須填寫表 W-7，即

《IRS 個人報稅識別號碼的申請表》。如果您已取得 ITIN，請在要求提供 SSN 時輸入您的 ITIN。請參閱 www.irs.gov/ITIN。

第一行 如果您希望以特定語言收到將來的書面溝通，請從所列語言中選擇一種語言。請勾選相應的方框，從所列選項中僅選取一種語言。如果您希望取消前一個選擇，請選取英語。該選擇即會在將來的書面溝通上生效（當可提供供應的語言版本時），包括其他納稅年度相關的信函，直到變更或取消該選擇。



英語能力有限的人士可獲得特殊協助。如果您無法填寫納稅申報表，您可獲得由 IRS 贊助的志願所得稅報稅協助或老人稅務諮詢服務計劃等協助。詳情請參閱 www.irs.gov/VITA。

French (Français)

Objet du Formulaire L'IRS s'engage à fournir aux contribuables ayant une maîtrise limitée de l'anglais un accès significatif aux informations concernant leurs droits et responsabilités de contribuable. Utilisez l'annexe LEP pour indiquer une préférence pour recevoir des communications écrites de l'IRS dans une autre langue, lorsque des communications dans cette langue sont disponibles. Une fois le dossier traité, l'IRS sera en mesure de déterminer vos besoins en matière de traduction et vous fournira des traductions lorsqu'elles seront disponibles.

Communications Écrites Différentes formes de communications écrites sont émises par l'IRS, telles que la correspondance et d'autres documents imprimés. Il peut s'agir de notifications envoyées à un contribuable individuel, y compris des lettres et des avis formels, ainsi que de la correspondance générale, des formulaires fiscaux, des instructions ou des publications. En général, tout encart à la communication écrite sera également fourni dans la langue demandée, si elle est disponible dans cette langue.



Vous ne pouvez pas recevoir immédiatement des communications écrites dans la langue demandée. Les documents seront traduits dans les langues sélectionnées en fonction de la demande.

Qui Peut Déposer une Demande L'annexe LEP n'est pas obligatoire mais peut être jointe à la déclaration d'impôts des contribuables ayant une maîtrise limitée de l'anglais pour indiquer leur langue de préférence pour les communications écrites émises par l'IRS ou pour changer leur langue de préférence.


Comment Déposer une Demande Joignez l'annexe LEP à votre déclaration de revenus. Vous pouvez indiquer cette préférence uniquement en remplissant l'annexe LEP avec votre déclaration de revenus. Si vous déposez l'annexe LEP avec votre déclaration d'impôts, vous n'avez pas besoin de déposer la version papier de ce formulaire. Veuillez consulter le site www.irs.gov/efile (en Anglais). Remplissez l'annexe LEP avec votre déclaration d'impôts de 2020 ou de toute autre année ultérieure, mais pas avec les années antérieures à 2020.

Nom Inscrivez le nom exactement comme il apparaît sur votre déclaration d'impôts.

Déclaration Commune Si vous et votre conjoint remplissez une déclaration commune, joignez à votre déclaration de revenus une annexe LEP pour chaque conjoint qui préfère une autre langue. Si les deux conjoints préfèrent recevoir des communications écrites dans une autre langue que l'anglais, remplissez un formulaire distinct pour chacun d'eux, même si les deux conjoints préfèrent la même langue alternative.

Numéro de Sécurité Sociale (SSN) Le SSN inscrit sur ce formulaire doit correspondre au SSN indiqué dans votre déclaration d'impôts. Si vous êtes marié et que vous déposez une déclaration commune, n'entrez le SSN que du conjoint qui fait la demande. Si vous êtes un étranger non-résident ou résident et que vous n'avez pas et ne pouvez pas obtenir un SSN, vous devez demander un numéro d'identification de contribuable individuel (ITIN). Pour obtenir un ITIN, vous devez remplir le formulaire W-7, Demande de Numéro d'Identification de Contribuable Individuel de l'IRS. Si vous avez déjà un ITIN, saisissez-le là où votre SSN est demandé. Voir www.irs.gov/ITIN (en Anglais).

Ligne 1 Sélectionnez l'une des langues énumérées si vous préférez recevoir les futures communications écrites dans cette langue. Sélectionnez une seule des options énumérées en cochant la case appropriée. Si vous souhaitez annuler une élection précédente, sélectionnez Français. Votre sélection sera effective pour les communications écrites futures lorsqu'elles seront disponibles dans cette langue, y compris la correspondance relative aux autres exercices fiscaux, jusqu'à ce que la sélection soit modifiée ou annulée.

 *Une assistance spéciale est disponible pour les personnes ayant une maîtrise limitée de l'anglais. Si vous n'êtes pas en mesure de remplir votre déclaration d'impôts, vous pouvez obtenir de l'aide auprès des programmes Volunteer Income Tax Assistance ou Tax Counseling for the Elderly parrainés par l'IRS. Voir www.irs.gov/VITA (en Anglais).*

Haitian Creole (Kreyòl ayisyen)

Objektif Fòm lan IRS angaje l pou l bay aksè enpòtan ak enfòmasyon konsènan dwa kontribyab yo ak responsablite yo. Itilize Schedule LEP pou endike yon preferans pou resevwa kominikasyon ekri nan men IRS nan yon lòt lang, lè kominikasyon nan lang la disponib. Yon fwa yo fini ak pwosesis la, IRS ap kapab detèmine bezwen tradiksyon ou yo epi y ap baw tradiksyon yo lè yo disponib.

Kominikasyon Ekri yo IRS bay diferan fòm kominikasyon ekri tankou korespondans ak lòt materyèl enprime. Sa yo ka gen ladan yo tout notifikasyon yo te voye bay yon kontribyab endividyèl, ki gen ladan lèt fòmèl ak avi yo, mem jan ak korespondans jeneral, fòm taks yo, enstriksyon yo oswa piblikasyon yo. An jeneral, tout dokiman ki akonpanye kominikasyon ekri ap nan lang yo mande a, si yo disponib nan lang sa a.



Ou ka pa resevwa kominikasyon ekri nan lang ou mande a imedyatman. Y ap tradwi materyèlyo nan lang yo chwazi yo selon demann yo.

Ki Moun ki ka Aplike Schedule LEP pa obligatwa, men kontribyab ki gen konpetans limite nan lang Anglè a kapab aplike ak yon deklarasyon taks pou endike lang preferans yo pou kominikasyon ekri IRS bay oswa chanje lang preferans yo.

Kijan pou Aplike pou Taks Ranpli Schedule LEP ak deklarasyon taks sou revni ou. Ou ka deklare preferans sa a sèlman lè w ranpli Schedule LEP avèk deklarasyon taks sou revni ou. Si w ranpli Schedule LEP la ak deklarasyon taks ou sou entènèt (efile), ou pa bezwen ranpli fòm papye a. Gade www.irs.gov/efile. Ranpli Schedule LEP la ak deklarasyon taks 2020 an epi ak deklarasyon taks pou lane ki vin apre yo, men pyès lòt revni taks anvan deklarasyon taks 2020 an.

Non Antre non an egzakteman jan l parèt nan taks sou revni w la.

Revni Taks Kolektif Si ou menm ak mari w oswa madanm ou ap ranpli yon fòmèl taks kolektif, ranpli yon Schedule LEP ak deklarasyon taks ou pou mari a oswa madanm nan ki prefere yon lòt lang. Si tou de moun yo prefere resevwa kominikasyon ekri nan yon lòt lang ki pa Anglè, ranpli yon fòm apa pou chak moun yo, menm si yo prefere menm lang pou lòt lang la.

Nimewo Sekirite Sosyal (NSS) NSS ki parèt nan fòm sa a dwe mache ak NSS ki nan deklarasyon taks ou a. Si w marye epi w ranpli taks kolektif, sèlman rantrè NSS mari a oswa madanm nan ki fè demann lan. Si w se yon rezidan oubyen yon etranje ki pa rezidan epi w pa kalifye pou gen yon NSS, ou dwe aplike pou yon nimewo idantifikasyon endividyèl kontribyab (ITIN). Pou gen yon ITIN, ou dwe ranpli Fòm W-7, Aplikasyon IRS pou Nimewo Idantifikasyon Kontribyab Endividyèl. Si w deja genyen yon ITIN, antre li nenpòt kote yo mande pou mete SSN ou a. Gade www.irs.gov/ITIN.

Liy 1 Chwazi youn nan lang ki nan lis la si w ta prefere resevwa kominikasyon pa ekri nan lang sa a pwochen fwa. Chwazi sèlman youn nan opsyon ki nan lis la lè w tcheke ti bwat ki apwopriye a. Si ta renmen anile yon seleksyon ki te fèt anvan, chwazi Anglè. Seleksyon ou fè a pral valab pou prochen kominikasyon ekri yo lè li disponib nan lang sa a, menm jan ak korespondans ki gen rapò ak lòt lane taks yo, jiskaske seleksyon an chanje oswa li anile.



Asistans espesyal disponib pou moun ki limite nan konpetans yo pou pale Anglè. Si w pa kapab ranpli deklarasyon taks ou a, ou kapab jwenn èd nan men volontè Asistans taks sou revni oswa program konsèy taks pou pwogram granmoun ak anpil laj ki jwenn esponsò nan men IRS. Ale sou sit: www.irs.gov/VITA.

Italian (Italiano)

Scopo del Modulo L'IRS si impegna ad offrire ai contribuenti con limitata padronanza della lingua Inglese essenziale accesso alle informazioni riguardanti i loro diritti e responsabilità in quanto contribuenti. Usare il Programma PLI per indicare se si preferisce ricevere le comunicazioni scritte dall'IRS in una lingua alternativa, quando la comunicazione in quella lingua sono disponibili. Una volta elaborata la richiesta, l'IRS potrà determinare la necessità di una traduzione e fornirà traduzioni se disponibili.

Comunicazioni Scritte Forme differenti di comunicazioni scritte sono prodotte dall'IRS, come corrispondenza e altro materiale stampato. Questi potrebbero includere le notifiche inviate a un singolo contribuente, incluse lettere e avvisi formali, così come corrispondenza generale, moduli per le tasse, istruzioni o pubblicazioni. Generalmente, tutti gli inserti acclusi alla comunicazione scritta saranno anche offerti nella lingua richiesta, se disponibile in quella lingua.



Potrebbe non ricevere immediatamente comunicazioni scritte nella lingua richiesta. I materiali saranno tradotti nelle lingue selezionate in base alla richiesta.

Chi può Fare Richiesta Il Programma PLI non è obbligatorio ma può essere richiesto con una dichiarazione dei redditi dai contribuenti con limitata padronanza dell'Inglese per indicare la propria lingua di preferenza per le comunicazioni prodotte dall'IRS o per cambiare la propria lingua di preferenza.

Come Fare Richiesta Presentare il Programma PLI con la propria dichiarazione dei redditi. È possibile indicare tale preferenza solo compilando il Programma PLI con la Sua dichiarazione dei redditi. Nel caso di presentazione in modalità informatica del Programma PLI unito alla dichiarazione dei redditi, non è necessario presentare la versione cartacea di questo modulo. Fare riferimento al sito www.irs.gov/efile (in inglese). Presentare il Programma PLI insieme alla propria dichiarazione dei redditi del 2020 o a qualunque dichiarazione degli anni successivi, ma non allegarlo ad alcuna dichiarazione precedente a quella dell'anno 2020.

Nome Inserire il nome così come compare sulla propria dichiarazione dei redditi.

Dichiarazione Congiunta Se Lei e il/la Suo/Sua coniuge compilate una dichiarazione congiunta, compilare una Programma PLI con la propria dichiarazione dei redditi per ciascun coniuge che preferisce una lingua alternativa. Se entrambi i coniugi preferiscono ricevere comunicazioni scritte in una lingua alternativa che non sia l'Inglese, compilare un modulo separato per ciascun coniuge, anche se entrambi i coniugi preferiscono la stessa lingua alternativa.

Numero di Previdenza Sociale (SSN)

L'SSN inserito in questo modulo deve corrispondere all'SSN elencato sulla propria dichiarazione dei redditi. Se Lei è coniugato e compila una dichiarazione congiunta, inserire solo l'SSN del coniuge che presenta la richiesta. Se Lei è un non residente o uno straniero residente e non dispone o non ha i requisiti per ottenere un SSN, deve fare richiesta di un numero di identificazione di contribuente singolo (ITIN). Per ottenere un ITIN, deve completare il modulo W-7, Richiesta di Numero di identificazione di contribuente singolo IRS. Se dispone già di un ITIN, inserirlo ogni volta che viene richiesto il Suo SSN. Vedere www.irs.gov/ITIN (in inglese).

Riga 1 Selezionare una delle lingue elencate se si preferisce ricevere le comunicazioni scritte future in quella lingua. Selezionare solo una delle opzioni elencate selezionando la casella pertinente. Se si desidera annullare una selezione precedente, selezionare Inglese. La Sua selezione diverrà effettiva per le comunicazioni scritte future quando disponibili nella lingua selezionata, inclusa la corrispondenza relativa agli altri anni fiscali, fino a che la selezione non sarà modificata o annullata.



Speciale assistenza è disponibile per persone con limitata padronanza dell'Inglese. Se non è in grado di completare la Sua dichiarazione dei redditi, potrà ottenere assistenza dall'Assistenza Fiscale Volontaria o dai programmi di Consulenza fiscale per anziani finanziati dall'IRS. Consultare www.irs.gov/VITA (in inglese).

Polish (Polskie)

Cel Formularza Urząd skarbowy dokłada starań, aby umożliwić osobom o ograniczonej znajomości języka angielskiego dostęp do informacji, dotyczących praw oraz obowiązków podatników. Skorzystaj z niniejszego załącznika, by określić alternatywną preferencję językową w kwestii komunikacji pisemnej z urzędem skarbowym, jeśli komunikacja w tym języku jest możliwa. Po otrzymaniu wniosku, urząd skarbowy będzie w stanie określić twoje potrzeby i zapewni tłumaczenia w stosownym języku, kiedy tylko będą dostępne.

Komunikacja Pisemna Urząd skarbowy podejmuje różne formy komunikacji pisemnej, takie jak korespondencja, czy inne materiały drukowane. Mogą to być zawiadomienia wysyłane do indywidualnego podatnika, w tym formalne pisma i komunikaty, a także ogólna korespondencja, formularze podatkowe, instrukcje lub publikacje. Wszelka załączona dokumentacja komunikacji pisemnej będzie zwykle dostarczana we wskazanym języku.



Zmiana języka w komunikacji pisemnej może nie nastąpić natychmiastowo. Wszelkie materiały będą tłumaczone na wskazane języki, zależnie od zapotrzebowania.

Kto może Złożyć Wniosek Załącznik nie jest obowiązkowy i może zostać złożony przez podatników o ograniczonej znajomości języka angielskiego, by wskazać, bądź zmienić preferowany język komunikacji z urzędem skarbowym.


Jak należy Wkładać Wniosek Załącznik dla podatników o ograniczonej znajomości języka angielskiego można dołączyć do deklaracji podatkowej. Preferencja językowa może zostać wskazana jedynie powyższym sposobem. W przypadku, gdy składasz załącznik dla podatników o ograniczonej znajomości języka angielskiego razem z deklaracją podatkową drogą elektroniczną, nie ma potrzeby składania wersji papierowej. Odwiedź stronę www.irs.gov/efile (po angielsku). Załącznik dla podatników o ograniczonej znajomości języka angielskiego można dołączyć do deklaracji podatkowej 2020, bądź deklaracji na najbliższy rok. Nie należy uwzględniać niniejszego załącznika do deklaracji podatkowej dotyczącej lat wcześniejszych.

Imię i Nazwisko Wpisz imię oraz nazwisko znajdujące się na deklaracji podatkowej.

Wspólna Deklaracja Podatkowa W przypadku składania wspólnej deklaracji podatkowej, niniejszy załącznik należy uwzględnić dla małżonka preferującego komunikację w języku alternatywnym. Jeśli oboje małżonków opowiada się za komunikacją pisemną w języku innym niż angielski, należy złożyć osobny formularz dla każdego z nich, nawet jeśli oboje wybrali ten sam język.

Numer Ubezpieczenia Społecznego Numer ubezpieczenia społecznego wpisany w niniejszym formularzu musi odpowiadać numerowi występującemu na deklaracji podatkowej. Jeśli jesteście małżeństwem i składacie wspólną deklarację podatkową, należy uwzględnić wyłącznie numer ubezpieczenia społecznego małżonka wnioskującego o zmianę języka. Jeśli jesteś osobą zamieszkującą lub obcokrajowcem i nie posiadasz / nie jesteś uprawniony(-a) do otrzymania numeru ubezpieczenia społecznego, musisz ubiegać się o indywidualny numer identyfikacyjny podatnika (NIP). By uzyskać NIP, należy wypełnić formularz W-7, wniosek o przyznanie NIP. Jeśli posiadasz już NIP, wpisz go w miejscu numeru ubezpieczenia społecznego. Odwiedź www.irs.gov/ITIN (po angielsku).

Wiersz 1 Wybierz jeden z podanych języków, jeśli chcesz prowadzić w nim przyszłą korespondencję pisemną. Wybierz tylko jedną z wymienionych opcji, zaznaczając odpowiednie pole. Jeśli chcesz anulować wcześniejszy wybór, zaznacz język angielski. Twój wybór zacznie obowiązywać w przyszłej komunikacji pisemnej kiedy będzie dostępna w tym języku, w tym korespondencji dotyczącej innych lat podatkowych, do momentu zmiany lub anulowania wyboru.

 Osobom z ograniczoną znajomością języka angielskiego przysługuje specjalna pomoc. Jeśli nie jesteś w stanie wypełnić deklaracji podatkowej, możesz zasięgnąć wolontariackiej pomocy podatkowej lub skorzystać z programów doradztwa podatkowego dla osób starszych, sponsorowanych przez urząd skarbowy. Odwiedź www.irs.gov/VITA (po angielsku).

Portuguese (Português)

Objetivo do Formulário O IRS tem o compromisso de fornecer aos contribuintes com proficiência limitada em inglês acesso significativo a informações sobre seus direitos e responsabilidades de contribuintes. Use o Formulário LEP para indicar a preferência de receber comunicações por escrito do IRS em um idioma alternativo, quando houver comunicações disponíveis nesse idioma. Depois de processado, o IRS será capaz de determinar suas necessidades de tradução e fornecerá traduções quando disponíveis.

Comunicações Escritas Diferentes formas de comunicação escrita são emitidas pelo IRS, como correspondência e outros materiais impressos. Isso pode incluir notificações enviadas a um contribuinte individual, incluindo cartas e notificações formais, bem como correspondência geral, formulários de impostos, instruções ou publicações. Geralmente, quaisquer anexos incluídos na comunicação por escrito também serão fornecidos no idioma solicitado, se disponíveis nesse idioma.



Pode ser que você não receba as comunicações por escrito no idioma solicitado imediatamente. Os materiais serão traduzidos para os idiomas selecionados com base na demanda.

Quem Pode Apresentar O Formulário LEP não é obrigatório, mas pode ser anexado à sua declaração de imposto pelos contribuintes com proficiência limitada em inglês para indicar seu idioma de preferência para comunicações por escrito emitidas pelo IRS ou alterar seu idioma de preferência.

Como Apresentar Anexe o Formulário LEP à sua declaração de imposto de renda. Você pode confirmar essa preferência apenas preenchendo o Formulário LEP com sua declaração de imposto de renda. Se você anexar o Formulário LEP à sua declaração de imposto de renda, não será necessário apresentar a versão em papel deste formulário. Consulte www.irs.gov/efile (em inglês) para obter detalhes. Anexe o Formulário LEP à sua declaração de imposto de

renda de 2020 ou declarações do ano subsequente, mas não à qualquer ano.

Nome Insira o nome exatamente como aparece em sua declaração de impostos.

Declaração Conjunta Se você e seu cônjuge apresentarem uma declaração conjunta, preencha um Formulário LEP com sua declaração de imposto de renda para cada cônjuge que preferir um idioma alternativo. Se ambos os cônjuges preferirem receber comunicações por escrito em outro idioma que não seja o Inglês, preencha um formulário separado para cada cônjuge, mesmo se ambos preferirem o mesmo idioma alternativo.

Número da Segurança Social (SSN) O SSN inserido neste formulário deve corresponder ao SSN listado em sua declaração de imposto. Se você for casado (a) e solicitar uma declaração conjunta, insira o SSN apenas do cônjuge que fez a solicitação. Se você não for residente ou estrangeiro residente e não tiver e não for elegível a um SSN, deverá solicitar um número de identificação de contribuinte individual (ITIN). Para obter um ITIN, você deve preencher o Formulário W-7, Pedido de Número de Identificação de Contribuinte Individual do IRS. Se você já tem um ITIN, insira-o sempre que seu SSN for solicitado. Consulte www.irs.gov/ITIN (em inglês).

Linha 1 Selecione um dos idiomas listados se preferir receber futuras comunicações por escrito nesse idioma. Selecione apenas uma das opções listadas marcando a caixa apropriada. Se você deseja cancelar uma opção anterior, selecione inglês. A sua opção será válida para futuras comunicações por escrito, quando disponível nesse idioma, incluindo correspondência com respeito a outros exercícios fiscais, até que a seleção seja alterada ou cancelada.



Assistência especial está disponível para pessoas com proficiência limitada em inglês. Se você não conseguir preencher sua declaração de imposto de renda, poderá obter assistência dos programas de Assistência para Imposto de Renda Voluntária ou Aconselhamento Fiscal para Idosos patrocinados pelo IRS. Consulte www.irs.gov/VITA (em inglês).

Russian (Русский)

Цель формы Налоговое управление США (IRS) стремится предоставить налогоплательщикам, владеющим английским языком в ограниченной степени, реальный доступ к информации, касающейся их прав и обязанностей как налогоплательщиков. Используйте добавочный лист для лиц, владеющих английским языком в ограниченной степени, если нужно указать, что вы предпочитаете получать письменные сообщения от IRS на другом языке, когда коммуникация на этом языке доступна. После обработки запроса, IRS сможет определить ваши потребности в переводе и предоставит вам переводы, когда они будут доступны.

Письменные сообщения Налоговое управление США (IRS) использует различные формы письменных сообщений, включая письма и иные печатные материалы. В их число могут входить уведомления, отправленные конкретному налогоплательщику, включая официальные письма и извещения, а также общие сообщения, бланки налоговых деклараций, инструкции или опубликованные объявления. Как правило, любые приложения к письмам, также будут предоставляться на запрошенном языке, если они доступны на этом языке.



Язык письменной коммуникации с вами может не быть изменен немедленно. Материалы будут переводиться на выбранные языки в зависимости от объема запросов.

Кто может подать запрос

Добавочный лист для лиц, владеющих английским языком в ограниченной степени, не является обязательным. Налогоплательщики, владеющие английским языком в ограниченной степени, могут заполнить его при заполнении налоговой декларации, чтобы указать или изменить свой

предпочитаемый язык для письменных сообщений, получаемых ими от Налогового управления США (IRS).

Как подать запрос Заполните добавочный лист для лиц, владеющих английским языком в ограниченной степени, в своей декларации о подоходном налоге. Указать свой предпочитаемый язык можно только заполнив добавочный лист для лиц, владеющих английским языком в ограниченной степени, в своей декларации о подоходном налоге. Если вы заполняете свой добавочный лист для лиц, владеющих английским языком в ограниченной степени с налоговой декларацией в электронном виде, вам не нужно заполнять бумажную версию этих форм. См. на www.irs.gov/efile. Добавочный лист для лиц, владеющих английским языком в ограниченной степени, может быть подан с вашей налоговой декларацией за 2020 год и с декларациями за последующие годы, но не за любые годы до 2020 года.

Имя Введите свое имя точно так же, как оно написано на вашей налоговой декларации.

Налоговая декларация, совместно подаваемая обоими супругами Если вы и ваш супруг подаете совместную декларацию, добавочный лист для лиц, владеющих английским языком в ограниченной степени следует заполнить отдельно для каждого(ой) из супругов, предпочитающего(ей) альтернативный язык. Если оба супруга предпочитают получать письменные сообщения на ином языке, чем английский, следует заполнить отдельную форму для каждого из них, даже если оба супруга предпочитают один и тот же альтернативный язык.

Номер социального страхования лица (SSN) Номер социального страхования (SSN), указанный на этой форме, должен соответствовать SSN в вашей налоговой декларации. Если

вы состоите в браке и подаете совместную декларацию с супругом(ой), следует ввести только номер социального страхования (SSN) супруга(и), делающего(ей) запрос. Если вы являетесь временным проживающим лицом или иностранцем с правом на постоянное жительство, в силу чего вам не полагается номер социального страхования (SSN), вам необходимо подать заявку на получение индивидуального идентификационного номера налогоплательщика, не имеющего гражданства (ITIN). Чтобы получить ITIN, необходимо заполнить форму W-7, Заявка на получение индивидуального идентификационного номера налогоплательщика IRS. Если у вас уже есть ITIN, вводите его везде, где предлагается ввести SSN. См. www.irs.gov/ITIN.

Строка 1 Выберите один из перечисленных языков, если хотите в будущем получать письменные сообщения на этом языке. Выберите один и только один из вариантов, поставив галочку в соответствующем поле. Если вы хотите отменить выбор, сделанный ранее, выберите English (Английский). Выбранный вами вариант будет применен к будущим письменным сообщениям, если они доступны на данном языке, включая переписку, касающуюся других налоговых лет, пока вы не отмените или не измените свой выбор.



Для лиц, владеющих английским языком в ограниченной степени, доступна специальная помощь. Если вы не в состоянии заполнить свою налоговую декларацию, вы можете получить помощь через программы оказания безвозмездной помощи по вопросам подоходного налогообложения или консультаций по вопросам налогообложения для пожилых, спонсируемые Налоговым управлением США (IRS). См. www.irs.gov/VITA.

Arabic (اللغة العربية)

الفرض من النموذج تلتزم دائرة ضريبة الدخل بتمكين دافعي الضرائب ذوي الكفاءة المحدودة في اللغة الإنجليزية من الاطلاع الجيد على حقوقهم والتزاماتهم كدافعي ضرائب. استخدم استمارة ذوي الكفاءة المحدودة في اللغة الإنجليزية لتأكيد اختيارك لتلقي رسائل مكتوبة من دائرة ضريبة الدخل بلغة بديلة عن الإنجليزية، عند توفر إمكانية المراسلة بهذه اللغة. وبعد المعالجة، ستكون دائرة ضريبة الدخل قادرة على تحديد احتياجاتك للترجمة وستزودك بالترجمات عند توفرها.

الرسائل المكتوبة تصدر دائرة ضريبة الدخل أشكال مختلفة من الرسائل المكتوبة كالمراسلات وغيرها من المواد المطبوعة. وقد تشمل الإخطارات المرسلة إلى أحد دافعي الضرائب، بما في ذلك الخطابات والإشعارات الرسمية أو المراسلات العامة أو النماذج الضريبية أو الإرشادات أو المنشورات. وبشكل عام، سيتم توفير أي مرفقات تصاحب الرسائل المكتوبة باللغة المطلوبة إذا كانت متوفرة بتلك اللغة.

قد لا تتلقى رسائل مكتوبة باللغة المطلوبة على الفور. وسيتم ترجمة الوثائق المطلوبة إلى اللغات المحددة حسب الطلب.

من يمكنه التقديم تقديم استمارة ذوي الكفاءة المحدودة في اللغة الإنجليزية ليس إلزامياً، ولكن يمكن أن يقدمها أحد دافعي الضرائب من ذوي الكفاءة المحدودة في اللغة الإنجليزية قصد اختيار لغته المفضلة لتلقي الرسائل المكتوبة الصادرة من دائرة ضريبة الدخل أو قصد تغيير لغته المفضلة.

كيفية التقديم يمكنك تقديم استمارة ذوي الكفاءة المحدودة في اللغة الإنجليزية مع إقرارك الضريبي لضريبة الدخل. ويمكنك ذكر هذا الاختيار فقط من خلال تقديم استمارة ذوي الكفاءة المحدودة في اللغة الإنجليزية مع إقرارك الضريبي لضريبة الدخل. وإذا أرفقت إقرارك الضريبي المقدم إلكترونياً باستمارة ذوي الكفاءة المحدودة في اللغة الإنجليزية، فلن تحتاج لتقديم نسخة ورقية من هذه الاستمارة. للمزيد من التفاصيل، تفضل بزيارة www.irs.gov/efile (متوفر باللغة الإنجليزية) دائرة الإيرادات الداخلية، حكومة الولايات المتحدة الأمريكية/خيارات تقديم الملفات إلكترونياً للأفراد). أرفق استمارة ذوي الكفاءة المحدودة في اللغة الإنجليزية مع إقرارك الضريبي لعام 2020 أو أي إقرار ضريبي يهم السنوات اللاحقة. ولكن لا ترفق الاستمارة مع أي إقرار سابق للإقرار الضريبي لعام 2020.

الاسم أدخل الاسم تماماً كما يظهر على إقرارك الضريبي.

الإقرار الضريبي المشترك إذا قدم زوجان إقراراً ضريبياً مشتركاً، يُرفق الإقرار الضريبي باستمارة ذوي الكفاءة المحدودة في اللغة الإنجليزية إذا كان الزوج وزوجته أو أحدهما يفضل تلقي المراسلات بلغة بديلة. وإذا كان الزوجان يفضلان تلقي رسائل مكتوبة بلغة بديلة بخلاف اللغة الإنجليزية يجب تقديم استمارة مستقلة لكل زوج، حتى وإن كانا يفضلان نفس اللغة البديلة.

رقم الضمان الاجتماعي يجب أن يطابق رقم الضمان الاجتماعي المسجل في هذه الاستمارة رقم الضمان الاجتماعي المدرج في إقرارك الضريبي. وإذا كنت متزوجاً وتقدم إقراراً مشتركاً فأدخل فقط رقم الضمان الاجتماعي للزوج مقدم الطلب. وإذا كنت أجنبياً غير مقيم أو مقيم ولا تملك رقم ضمان اجتماعي أو غير مؤهل للحصول عليه فعليك التقدم لطلب رقم تعريف دافع الضرائب. وللحصول على رقم تعريف دافع الضرائب، عليك ملء الاستمارة W-7، وهي طلب للحصول على رقم تعريف دافع الضرائب التابع لدائرة ضريبة الدخل. إذا كنت تملك رقم تعريف دافع الضرائب بالفعل فأدخله عندما يطلب منك رقم الضمان الاجتماعي الخاص بك. تفضل بزيارة www.irs.gov/ITIN (متوفر باللغة الإنجليزية) دائرة الإيرادات الداخلية، حكومة الولايات المتحدة الأمريكية/رقم تعريف دافع الضرائب للأفراد).

السطر 1 اختر إحدى اللغات المدرجة إذا كنت تفضل تلقي مراسلات مكتوبة في المستقبل بتلك اللغة. حدد خياراً واحداً من الخيارات المدرجة بوضع علامة في الخانة المناسب. وإذا كنت ترغب في إلغاء اختيار سابق، فضع علامة في خانة اللغة الإنجليزية. وسنطبق خيارك على المراسلات المكتوبة المستقبلية في حال توفرها باللغة المختارة، بما في ذلك المراسلات المتعلقة بالسنوات الضريبية الأخرى إلى أن تغيره أو تلغيه.

تتوفر مساعدة خاصة لذوي الكفاءة المحدودة في اللغة الإنجليزية. فإن لم تكن قادراً على إكمال إقرارك الضريبي، يمكنك الحصول على مساعدة من خلال برنامج المساعدات التطوعية المتعلقة بضريبة الدخل أو برنامج المشورة الضريبية لكبار السن اللذان ترعاها دائرة ضريبة الدخل. للمزيد من المعلومات، تفضل بزيارة www.irs.gov/VITA (متوفر باللغة الإنجليزية) دائرة الإيرادات الداخلية، حكومة الولايات المتحدة الأمريكية/اعداد الإقرار الضريبي مجاناً لدافعي الضرائب المؤهلين).

Farsi (فارسی)

هدف فورم IRS (خدمات درآمد داخلی) متعهد است برای کسانی که پیسه مالیات می دهند و مهارت محدودی در زبان انگلیسی دارند دسترسی درستی به معلومات مربوط به حقوق و مسئولیت های مالیاتی در اختیارشان قرار بدهد. برای دریافت مکاتبات به زبان جایگزین تان از طرف IRS (خدمات درآمد داخلی) در زمانی که مکاتبات به آن زبان وجود دارد، از برنامه ال ای پی استفاده کنید. زمانیکه مراحل پردازش شد، IRS (خدمات درآمد داخلی) خواهد توانست ضروریات ترجمه ای تان را شناسایی کند و برای تان خدمات ترجمه را در صورت موجودیت مهیا نماید.

مکاتبات فورم های متفاوت مکاتبات نوشتاری توسط خدمات درآمد داخلی صادر میشود، مثل مکاتبات و سایر مواد چاپی. اینها شامل اطلاعاتی هایی میشود که برای فرد پرداخت کننده مالیات ارسال میشود از جمله نامه ها و اطلاعاتی های رسمی، و مکاتبات عمومی و کلی، فورمه های مالیاتی، رهنمودها یا سایر انتشارات. عموماً هر مدرک پیوست شده به مکاتبات به زبان درخواست شده ارائه خواهد شد، البته در صورتی که به آن زبان موجود باشد.

ممکن است مکاتبات را فوراً به زبان درخواست شده دریافت نکنید. مطالب به زبان های انتخابی به اساس تقاضا ترجمه خواهد شد.

چه کسی درخواست کرده میتواند برنامه ال ای پی اجباری نیست، اما مالیات دهندگانی که مهارت زبان انگلیسی محدودی دارند برای نشان دادن اولویت زبانی شان برای انجام مکاتبات با خدمات درآمد داخلی و یا تغییر در اولویت زبانی شان، میتوانند آن را به همراه اظهارنامه مالیاتی درخواست دهند.

چطور درخواست گردد برنامه ال ای پی را به همراه اظهارنامه مالیاتی تان ثبت کنید. تنها با پر کردن برنامه ال ای پی با اظهارنامه مالیاتی خودتان این اولویت را بیان کرده میتوانید. اگر اظهارنامه مالیاتی تان را از طریق انترنت بفرستید فرستادن فورم ورفی را ضرورت ندارد. برای کسب معلومات به وب سایت www.irs.gov/efile (به انگلیسی) مراجعه نماید. برنامه ال ای پی را با اظهارنامه مالیاتی ۲۰۲۰ یا سال بعدی میشود که ثبت گردد، اما نه برای مالیات سال های ماقبل از ۲۰۲۰.

اسم اسم را دقیقاً مثل آنکہ در اظهارنامہ مالیاتی تان مبیاشد درج کنید۔

مالیات مشترک اگر شما و همسر تان درخواست مشترک میدہید، برنامہ ال ای پی را برای ہر یک تان کہ زبان جایگزینی را ترجیح میدہید درخواست نمایند۔ اگر ہر دو تان مکاتبات را بہ زبان جایگزینی غیر از انگلیسی میخواستید، برای ہر یک فورم جداگانہ بفرستید، حتی اگر ہر دو تان یک زبان جایگزین را ترجیح میدہید۔

شمارہ خدمات اجتماعی (SSN) شمارہ خدمات اجتماعی (SSN) درج شدہ در این فورم باید با اظهارنامہ مالیاتی تان یکسان باشد۔ اگر ازدواج کردہ اید و اظهارنامہ مشترک درخواست میکنید، تنہا شمارہ خدمات اجتماعی (SSN) همسر درخواست کنندہ را وارد کنید۔ اگر اقامت ندارید یا اقامت خارجی دارید و شمارہ خدمات اجتماعی ندارید و یا واجد شرایط ان نیستید، باید حتماً برای دریافت شمارہ شناسایی مالیات دہندہ (ITIN) درخواست نمایند۔ برای بدست آوردن شمارہ شناسایی مالیات دہندہ (ITIN) باید فورم W-7، درخواست شمارہ شناسایی مالیات دہندہ IRS را پر کنید۔ اگر شمارہ شناسایی مالیات دہندہ را از قبل دارید، در ہر جایی کہ شمارہ خدمات اجتماعی (SSN) تان را خواستند، آن را درج نمایند۔ بہ ویب سایت www.irs.gov/ITIN (بہ انگلیسی) مراجعہ نمایند۔

خط اول یکی از زبانہای لیست شدہ را در صورتی انتخاب کنید کہ دوست دارید برای مکاتبات آیندہ بہ آن زبان مدارک دریافت کنید۔ تنہا یکی از گزینه ہای لیست شدہ را با علامت زدن جعبہ یا باکس مربوطہ انتخاب کنید۔ اگر قصد دارید انتخاب قبلی تان را لغو کنید، انگلیسی را انتخاب نمایند۔ وقتی خدمات آن زبان موجود باشد، انتخاب شما برای مکاتبات آیندہ استفادہ خواہد شد، بہ شمول مکاتبات سالہای مالیاتی دیگر تا زمانیکہ انتخاب تان تغییر کند یا لغو گردد۔

نکتہ کمک مخصوص برای اشخاص با مہارت محدود انگلیسی موجود است۔ اگر اظهارنامہ مالیاتی تان را نمیتوانید تکمیل نماید، امکان دارد از بخش کمک مالیات بر درآمد داوطلبانہ و یا مشورہ مالیاتی برای برنامہ ہای کہن سالان کہ توسط IRS (خدمات درآمد داخلی) پشتیبانی میشود کمک بگیریید۔ بہ ویب سایت www.irs.gov/VITA (بہ انگلیسی) مراجعہ نمایند۔

Urdu (اردو)

نام نام بالکل اسی طرح درج کریں جیسا کہ وہ آپ کے ٹیکس گوشوارے پر درج کردہ ہے۔

مشترکہ گوشوارہ اگر آپ اور آپ کے/کی شریک حیات مشترکہ گوشوارہ فائل کر رہے/رہی ہیں، تو اپنے ہر اس شریک حیات کے لیے الگ ٹیکس گوشوارہ کے ساتھ شیڈول LEP فائل کریں جو متبادل زبان پسند کرتی ہیں۔ اگر دونوں شریک حیات انگریزی کے علاوہ کسی متبادل زبان میں تحریری مواصلات موصول کرنے کو ترجیح دیں، تو ہر شریک حیات کو ایک الگ فارم فائل کرنا ہوگا، اسکے باوجود کہ دونوں شریک حیات ایک ہی متبادل زبان کو ترجیح دیتی ہیں۔

سوشل سیکیورٹی نمبر (SSN) اس فارم پر درج کردہ SSN آپ کے ٹیکس گوشوارے پر درج کردہ SSN کے ساتھ مماثل ہونا چاہئے۔ اگر آپ شادی شدہ ہیں اور مشترکہ گوشوارہ جمع کروا رہے ہیں، تو صرف درخواست گزار شریک حیات کا SSN درج کریں۔ اگر آپ غیر رہائشی یا کسی دوسرے ملک سے تعلق رکھنے والے رہائشی ہیں اور آپ کے پاس SSN نہیں ہے اور نہ آپ اس کو حاصل کرنے کے اہل ہیں، تو آپ پر لازم ہے کہ انفرادی ٹیکس گزار کے شناختی نمبر (ITIN) کے لیے درخواست دیں۔ ITIN حاصل کرنے کے لیے، آپ پر فارم W-7، یعنی درخواست برائے IRS کے انفرادی ٹیکس گزار کے شناختی نمبر کو مکمل کرنا لازم ہے۔ اگر آپ کے پاس پہلے ہی ITIN موجود ہے، تو جہاں کہیں آپ کے SSN کی درخواست کی گئی ہے وہاں اسے درج کریں۔ www.irs.gov/ITIN (انگریزی میں) دیکھیں۔

سطر 1 آپ مستقبل کے تحریری مواصلات کو جس زبان میں موصول کرنے کو ترجیح دیں گے اس زبان کو فہرست کردہ میں سے منتخب کریں۔ موزوں باکس کا انتخاب کرتے ہوئے درج کردہ اختیارات میں سے کسی ایک کو منتخب کریں۔ اگر آپ سابقہ انتخابات کو منسوخ کرنا چاہیں، تو انگریزی زبان کو منتخب کریں۔ آپ کا انتخاب مستقبل کے تحریری مواصلات جب اس زبان میں دستیاب ہو کے لیے مؤثر ہوگا، جس میں ٹیکس کے دیگر سالوں کے حساب سے خط و کتابت شامل ہے، تاوقتیکہ انتخاب کو تبدیل یا منسوخ نہ کیا جائے۔

تجویز انگریزی زبان میں محدود مہارت والے افراد کے لیے خصوصی تعاون دستیاب ہے۔ اگر آپ اپنا ٹیکس گوشوارہ مکمل کرنے سے قاصر ہیں، تو آپ آمدنی پر ٹیکس کا رضاکارانہ تعاون (Volunteer Income Tax Assistance) یا IRS کی جانب سے پیش کردہ بالغان کی ٹیکس کاؤنسلنگ کے پروگرامز (Counseling for the Elderly programs) کا تعاون حاصل کر سکتے ہیں۔ www.irs.gov/VITA (انگریزی میں) دیکھیں۔

فارم کا مقصد IRS انگریزی زبان میں محدود مہارت رکھنے والے ٹیکس گزاروں کو ان کی ٹیکس ادائیگی کے حقوق اور ذمہ داریوں کی معلومات تک بامعنی رسائی فراہم کرنے کے لیے پُر عزم ہے۔ جب اس زبان میں مواصلات دستیاب ہوں، تو IRS کی جانب سے متبادل زبان میں تحریری رابطوں کو موصول کرنے کے سلسلے میں اپنی ترجیح بیان کرنے کے لیے شیڈول LEP کا استعمال کریں۔ عمل پذیر ہونے پر، IRS آپ کے ترجمے کی ضروریات کو سمجھنے کے قابل ہوگا اور دستیاب ہونے پر آپ کو تراجہ فراہم کرے گا۔

تحریری مواصلات تحریری رابطوں کی مختلف صورتیں IRS کی جانب سے جاری کی جاتی ہیں، جیسے کہ مراسلہ نگاری اور دیگر پرنٹ شدہ مواد۔ ان میں انفرادی ٹیکس گزار کو بھیجے جانے والی اطلاعات، بشمول رسمی خطوط اور نوٹسز، اس کے ساتھ ساتھ عمومی خط و کتابت، ٹیکس فارمز، ہدایات، یا اشاعتیں شامل ہو سکتی ہیں۔ عمومی طور پر، کوئی بھی اضافہ جو تحریری مواصلات کے ساتھ جڑی ہوں گی وہ اس صورت میں درخواست کردہ زبان میں بھی فراہم کی جائیں گی، اگر اس زبان میں دستیاب ہوں۔

آپ شاید فوری طور پر درخواست کردہ زبان میں مواصلات کو موصول نہ کر سکیں۔ ضرورت کے مطابق مواد کا منتخب کردہ زبانوں میں ترجمہ کیا جائے گا۔



کون فائل کر سکتا ہے شیڈول LEP لازمی نہیں ہے لیکن IRS کی جانب سے جاری کردہ تحریری مواصلات کے لیے اپنی زبان کی ترجیح کا اظہار کرنے یا اپنی زبان کی ترجیح کو تبدیل کرنے کے لیے انگریزی زبان میں محدود مہارت رکھنے والے ٹیکس گزاروں کی جانب سے ٹیکس گوشوارے کے ساتھ اس کو فائل کیا جا سکتا ہے۔

فائل کیسے کریں شیڈول LEP کو اپنی آمدنی کے ٹیکس گوشوارے کے ساتھ فائل کریں۔ صرف شیڈول LEP کو اپنی آمدنی کے ٹیکس گوشوارے کے ساتھ فائل کر کر ہی آپ اس ترجیح کو بیان کر سکتے ہیں۔ اگر آپ اپنے ٹیکس گوشوارے کے ساتھ شیڈول LEP کی درخواست efile کی صورت میں جمع کرواتے ہیں، تو آپ کو اس فارم کا کاغذی ورژن جمع کروانے کی ضرورت نہیں ہے۔ www.irs.gov/efile (انگریزی میں) دیکھیں۔ شیڈول LEP کو اپنے 2020 کے ٹیکس گوشوارے اور آنے والے سال کے نہ کہ کسی بھی سال کے، گوشواروں کے ساتھ فائل کریں۔ شیڈول LEP کو 2020 کے ٹیکس گوشوارے سے پہلے کے کسی گوشوارے کے ساتھ منسلک نہ کریں۔