



United States[®]
Census
Bureau

The Puerto Rico Community Survey

PLACE LABEL
HERE

**This questionnaire is available in either English or Spanish.
Este cuestionario está disponible en español o en inglés.**

To complete the English questionnaire, begin on page 2. To complete the Spanish questionnaire, flip this over and complete the yellow side.

Please complete this form as soon as possible. Place it in the envelope provided and **HOLD** it for a census representative to return to pick it up.

If you need help or have questions about completing this form, call the number that our census representative has given you.

For more information about the Puerto Rico Community Survey, visit our website at: <http://www.census.gov/acs>

Para completar el cuestionario en inglés, comience en la página 2. Para completar el cuestionario en español, vírelo y complete el lado amarillo.

Por favor, complete este cuestionario tan pronto sea posible. Colóquelo en el sobre que se provee y **GUÁRDELO** hasta que un representante del censo lo venga a recoger.

Si necesita ayuda o tiene preguntas sobre cómo completar este cuestionario, llame al número de teléfono que le ha dado nuestro representante del censo.

Para obtener más información sobre la Encuesta sobre la Comunidad de Puerto Rico, vaya a nuestra página en la Internet: <http://www.census.gov/acs>

CENSUS USE ONLY

How was this form completed?

English

Spanish



- 1 What is your name?** Please print your name. Include your telephone number, and today's date. We will only contact you if needed for official Census Bureau business.

Last Name

First Name

MI

Area Code + Number

 -

Today's Date

Month

Day

Year

- 2 What is your sex?** Mark (X) ONE box.

Male

Female

- 3 What is your age and what is your date of birth?** For babies less than 1 year old, do not write the age in months. Write 0 as the age.

Print numbers in boxes.

Age (in years)

Month

Day

Year of birth

- A NOTE:** Please answer BOTH Question 4 about Hispanic origin and Question 5 about race. For this survey, Hispanic origins are not races.

- 4 Are you of Hispanic, Latino, or Spanish origin?**

No, not of Hispanic, Latino, or Spanish origin

Yes, Mexican, Mexican Am., Chicano

Yes, Puerto Rican

Yes, Cuban

Yes, another Hispanic, Latino, or Spanish origin – Print, for example, Salvadoran, Dominican, Colombian, Guatemalan, Spaniard, Ecuadorian, etc. ↴

- 5 What is your race?**

Mark (X) one or more boxes AND print origins.

White – Print, for example, German, Irish, English, Italian, Lebanese, Egyptian, etc. ↴

Black or African Am. – Print, for example, African American, Jamaican, Haitian, Nigerian, Ethiopian, Somali, etc. ↴

American Indian or Alaska Native – Print name of enrolled or principal tribe(s), for example, Navajo Nation, Blackfeet Tribe, Mayan, Aztec, Native Village of Barrow Inupiat Traditional Government, Nome Eskimo Community, etc. ↴

Chinese

Vietnamese

Native Hawaiian

Filipino

Korean

Samoan

Asian Indian

Japanese

Chamorro

Other Asian – Print, for example, Pakistani, Cambodian, Hmong, etc. ↴

Other Pacific Islander – Print, for example, Tongan, Fijian, Marshallese, etc. ↴

Some other race – Print race or origin. ↴



6 Where were you born?

In the United States – *Print name of state.*

Outside the United States – *Print Puerto Rico or name of foreign country, or U.S. Virgin Islands, Guam, etc.*

7 Are you a citizen of the United States?

Yes, born in Puerto Rico → *SKIP to question 9a*

Yes, born in a U.S. State, District of Columbia, Guam, the U.S. Virgin Islands, or Northern Marianas

Yes, born abroad of U.S. citizen parent or parents

Yes, U.S. citizen by naturalization – *Print year of naturalization* ↘

No, not a U.S. citizen

8 When did you come to live in Puerto Rico?

If you came to live in Puerto Rico more than once, print latest year.

Year

9 a. At any time IN THE LAST 3 MONTHS, have you attended school or college? *Include only nursery or preschool, kindergarten, elementary school, home school, and schooling which leads to a high school diploma or a college degree.*

No, have not attended in the last 3 months → *SKIP to question 10*

Yes, public school, public college

Yes, private school, private college, home school

b. What grade or level were you attending?

Mark (X) ONE box.

Nursery school, preschool

Kindergarten

Grade 1 through 12 – *Specify grade 1 - 12* ↘

College undergraduate years (freshman to senior)

Graduate or professional school beyond a bachelor's degree (*for example: MA or PhD program, or medical or law school*)

10 What is the highest degree or level of school you have COMPLETED? *Mark (X) ONE box. If currently enrolled, mark the previous grade or highest degree received.*

NO SCHOOLING COMPLETED

No schooling completed

NURSERY OR PRESCHOOL THROUGH GRADE 12

Nursery school

Kindergarten

Grade 1 through 11 – *Specify grade 1 - 11* ↘

12th grade – **NO DIPLOMA**

HIGH SCHOOL GRADUATE

Regular high school diploma

GED or alternative credential

COLLEGE OR SOME COLLEGE

Some college credit, but less than 1 year of college credit

1 or more years of college credit, no degree

Associate's degree (*for example: AA, AS*)

Bachelor's degree (*for example: BA, BS*)

AFTER BACHELOR'S DEGREE

Master's degree (*for example: MA, MS, MEng, MEd, MSW, MBA*)

Professional degree beyond a bachelor's degree (*for example: MD, DDS, DVM, LLB, JD*)

Doctorate degree (*for example: PhD, EdD*)



B Answer question 11 if you have a bachelor's degree or higher. Otherwise, SKIP to question 12.

11 This question focuses on your BACHELOR'S DEGREE. Please print below the specific major(s) of any BACHELOR'S DEGREES you have received. (For example: chemical engineering, elementary teacher education, organizational psychology)

12 What is your ancestry or ethnic origin?

(For example: Italian, Jamaican, African Am., Cambodian, Cape Verdean, Norwegian, Dominican, French Canadian, Haitian, Korean, Lebanese, Polish, Nigerian, Mexican, Taiwanese, Ukrainian, and so on.)

13 a. Do you speak a language other than English at home?

Yes

No → SKIP to question 14a

b. What is this language?

 For example: Korean, Italian, Spanish, Vietnamese

c. How well do you speak English?

Very well

Well

Not well

Not at all

14 a. Did you live at this address 1 year ago?

Person is under 1 year old → SKIP to question 16

Yes, at this address → SKIP to question 15

No, outside Puerto Rico and the United States – Print name of foreign country, or U.S. Virgin Islands, Guam, etc., below; then SKIP to question 15

No, at a different address in the United States or Puerto Rico

b. Where did you live 1 year ago?

Address
Development or condominium name
Number and street name

Name of city, town, post office, military installation, or base

Name of municipio in Puerto Rico or U.S. county

Enter Puerto Rico or Name of U.S. state

ZIP Code

15 IN THE PAST 12 MONTHS, did you receive benefits from the Nutritional Assistance Program? Do NOT include WIC, the School Lunch Program, or assistance from food banks.

Yes

No

16 Are you CURRENTLY covered by any of the following types of health insurance or health coverage plans? Mark "Yes" or "No" for EACH type of coverage in items a – h.

	Yes	No
a. Insurance through a current or former employer or union (of yours or another family member)	<input type="checkbox"/>	<input type="checkbox"/>
b. Insurance purchased directly from an insurance company (by you or another family member)	<input type="checkbox"/>	<input type="checkbox"/>
c. Medicare, for people 65 and older, or people with certain disabilities	<input type="checkbox"/>	<input type="checkbox"/>
d. Medicaid, Medical Assistance, or any kind of government-assistance plan for those with low incomes or a disability	<input type="checkbox"/>	<input type="checkbox"/>
e. TRICARE or other military health care	<input type="checkbox"/>	<input type="checkbox"/>
f. VA (enrolled for VA health care)	<input type="checkbox"/>	<input type="checkbox"/>
g. Indian Health Service	<input type="checkbox"/>	<input type="checkbox"/>
h. Any other type of health insurance or health coverage plan – Specify ↴	<input type="checkbox"/>	<input type="checkbox"/>



C Answer question 17a if you are covered by health insurance. Otherwise, SKIP to question 18a.

17 a. Is there a premium for this plan?
A premium is a fixed amount of money paid on a regular basis for health coverage. It does not include copays, deductibles, or other expenses such as prescription costs.

- Yes
 No → SKIP to question 18a

b. Do you or another family member receive a tax credit or subsidy based on family income to help pay the premium?

- Yes
 No

18 a. Are you deaf or do you have serious difficulty hearing?

- Yes
 No

b. Are you blind or do you have serious difficulty seeing even when wearing glasses?

- Yes
 No

D Answer questions 19a – c if you are 5 years old or over. Otherwise, SKIP to **J** on page 10 for further instructions; do not answer any more questions.

19 a. Because of a physical, mental, or emotional condition, do you have serious difficulty concentrating, remembering, or making decisions?

- Yes
 No

b. Do you have serious difficulty walking or climbing stairs?

- Yes
 No

c. Do you have difficulty dressing or bathing?

- Yes
 No

E Answer question 20 if you are 15 years old or over. Otherwise, SKIP to **J** on page 10 for further instructions; do not answer any more questions.

20 Because of a physical, mental, or emotional condition, do you have difficulty doing errands alone such as visiting a doctor's office or shopping?

- Yes
 No

21 What is your marital status?

- Now married
 Widowed
 Divorced
 Separated
 Never married → SKIP to **F** on the next page

22 In the PAST 12 MONTHS, did you get –

- | | Yes | No |
|--------------|--------------------------|--------------------------|
| a. Married? | <input type="checkbox"/> | <input type="checkbox"/> |
| b. Widowed? | <input type="checkbox"/> | <input type="checkbox"/> |
| c. Divorced? | <input type="checkbox"/> | <input type="checkbox"/> |

23 How many times have you been married?

- Once
 Two times
 Three or more times

24 In what year did you last get married?

Year



F Answer question 25 if you are female and 15 – 50 years old. Otherwise, SKIP to question 26a.

25 In the PAST 12 MONTHS, have you given birth to any children?

- Yes
 No

26 a. Do you have any of your own grandchildren under the age of 18 living in this place?

- Yes
 No → SKIP to question 27

b. Are you currently responsible for most of the basic needs of any grandchildren under the age of 18 who live in this place?

- Yes
 No → SKIP to question 27

c. How long have you been responsible for these grandchildren? If you are financially responsible for more than one grandchild, answer the question for the grandchild for whom you have been responsible for the longest period of time.

- Less than 6 months
 6 to 11 months
 1 or 2 years
 3 or 4 years
 5 or more years

27 Have you ever served on active duty in the U.S. Armed Forces, Reserves, or National Guard? Mark (X) ONE box.

- Never served in the military → SKIP to question 30a
 Only on active duty for training in the Reserves or National Guard → SKIP to question 29a
 Now on active duty
 On active duty in the past, but not now

28 When did you serve on active duty in the U.S. Armed Forces? Mark (X) a box for EACH period in which you served, even if just for part of the period.

- September 2001 or later (Post 9/11)
 August 1990 through August 2001 (including the Persian Gulf War)
 June 1975 through July 1990
 August 1964 through May 1975 (including the Vietnam War)
 February 1955 through July 1964
 June 1950 through January 1955 (including the Korean War)
 January 1947 through May 1950
 December 1941 through December 1946 (including World War II)
 November 1941 or earlier

29 a. Do you have a VA service-connected disability rating?

- Yes (such as 0%, 10%, 20%, ... , 100%)
 No → SKIP to question 30a

b. What is your service-connected disability rating?

- 0 percent
 10 or 20 percent
 30 or 40 percent
 50 or 60 percent
 70 percent or higher



30 a. LAST WEEK, did you work for pay at a job (or business)?

- Yes → SKIP to question 31
- No – Did not work (or retired)

b. LAST WEEK, did you do ANY work for pay, even for as little as one hour?

- Yes
- No → SKIP to question 36a

31 At what location did you work LAST WEEK?

If you worked at more than one location, print where you worked most last week.

a. Address
Development or condominium name
Number and street name

If the exact address is not known, give a description of the location such as the building name or the nearest street or intersection.

b. Name of city, town, post office, military installation, or base

c. Is the work location inside the limits of that city or town?

- Yes
- No, outside the city/town limits

d. Name of municipio in Puerto Rico or U.S. county

e. Enter Puerto Rico or name of U.S. state or foreign country

f. ZIP Code

32 How did you usually get to work LAST WEEK?

Mark (X) ONE box for the method of transportation used for most of the distance.

- | | |
|---------------------------------------------------------------|--------------------------------------------------------------------------|
| <input type="checkbox"/> Car, truck, or van | <input type="checkbox"/> Taxi or ride-hailing services |
| <input type="checkbox"/> Bus | <input type="checkbox"/> Motorcycle |
| <input type="checkbox"/> Subway or elevated rail | <input type="checkbox"/> Bicycle |
| <input type="checkbox"/> Long-distance train or commuter rail | <input type="checkbox"/> Walked |
| <input type="checkbox"/> Carro público | <input type="checkbox"/> Worked from this address → SKIP to question 40a |
| <input type="checkbox"/> Ferryboat | <input type="checkbox"/> Other method |

G Answer question 33 if you marked "Car, truck, or van" in question 32. Otherwise, SKIP to question 34.

33 How many people, including yourself, usually rode to work in the car, truck, or van LAST WEEK?

Person(s)

34 LAST WEEK, what time did your trip to work usually begin?

Hour

Minute

a.m.

p.m.

35 How many minutes did it usually take you to get from this address to work LAST WEEK?

Minutes

H Answer questions 36 – 39 if you did NOT work last week. Otherwise, SKIP to question 40a.

36 a. LAST WEEK, were you on layoff from a job?

- Yes → SKIP to question 36c
- No

b. LAST WEEK, were you TEMPORARILY absent from a job or business?

- Yes, on vacation, temporary illness, maternity leave, other family/personal reasons, bad weather, etc. → SKIP to question 39
- No → SKIP to question 37

c. Have you been informed that you will be recalled to work within the next 6 months OR been given a date to return to work?

- Yes → SKIP to question 38
- No



37 During the **LAST 4 WEEKS**, have you been **ACTIVELY** looking for work?

- Yes
 No → *SKIP* to question 39

38 **LAST WEEK**, could you have started a job if offered one, or returned to work if recalled?

- Yes, could have gone to work
 No, because of own temporary illness
 No, because of all other reasons (in school, etc.)

39 When did you last work, even for a few days?

- Within the past 12 months
 1 to 5 years ago → *SKIP* to **I**
 Over 5 years ago or never worked → *SKIP* to question 43

40 a. During the **PAST 12 MONTHS (52 weeks)**, did you work **EVERY** week? Count paid vacation, paid sick leave, and military service as work.

- Yes → *SKIP* to question 41
 No

b. During the **PAST 12 MONTHS (52 weeks)**, how many **WEEKS** did you work? Include paid time off and include weeks when you only worked for a few hours.

Weeks

41 During the **PAST 12 MONTHS**, in the **WEEKS WORKED**, how many hours did you usually work each **WEEK**?

Usual hours worked each WEEK

I Answer questions 42a – f if you worked in the past 5 years. Otherwise, *SKIP* to question 43.

42 **DESCRIPTION OF EMPLOYMENT**

The next series of questions is about the type of employment you had last week.

If you had more than one job, describe the one at which the most hours were worked. If you did not work last week, describe the most recent employment in the past five years.

a. Which one of the following best describes your employment last week or the most recent employment in the past 5 years? Mark (X) **ONE** box.

PRIVATE SECTOR EMPLOYEE

- For-profit** company or organization
 Non-profit organization (including tax-exempt and charitable organizations)

GOVERNMENT EMPLOYEE

- Local government** (for example: city, county, or municipio)
 State government (including school districts and state universities)
 Active duty U.S. Armed Forces or Commissioned Corps
 Federal government civilian employee

SELF-EMPLOYED OR OTHER

- Owner of non-incorporated** business, professional practice, or farm
 Owner of incorporated business, professional practice, or farm
 Worked **without pay** in a **for-profit** family business or farm for 15 hours or more per week

b. What was the name of your employer, business, agency, or branch of the Armed Forces?

c. What kind of business or industry was this? Include the main activity, product, or service provided at the location where employed. (For example: elementary school, residential construction)

d. Was this mainly – Mark (X) **ONE** box.

- manufacturing?
 wholesale trade?
 retail trade?
 other (agriculture, construction, service, government, etc.)?



e. What was your main occupation?
(For example: 4th grade teacher, entry-level plumber)

f. Describe your most important activities or duties. (For example: instruct and evaluate students and create lesson plans, assemble and install pipe sections and review building plans for work details)

43 INCOME IN THE PAST 12 MONTHS

Mark (X) the "Yes" box for each type of income you received, and give your best estimate of the **TOTAL AMOUNT** during the **PAST 12 MONTHS**. (NOTE: The "past 12 months" is the period from today's date one year ago up through today.)

Mark (X) the "No" box to show types of income NOT received.

If your net income was a loss, mark the "Loss" box to the right of the dollar amount.

For income received jointly, report only your share of the amount received or earned.

a. Did you receive any wages, salary, commissions, bonuses, or tips in the PAST 12 MONTHS?

Yes → **What was the amount from all jobs before deductions for taxes, bonds, dues, or other items?**

Total amount – Dollars

No

b. Did you have any self-employment income from own nonfarm businesses or farm businesses, including proprietorships and partnerships, in the PAST 12 MONTHS?

Yes → **What was the net income after business expenses?**

Total amount – Dollars

Loss

No

c. Did you receive any interest, dividends, net rental income, royalty income, or income from estates and trusts in the PAST 12 MONTHS?

Report even small amounts credited to an account.

Yes → **What was the amount?**

Total amount – Dollars

Loss

No

d. Did you receive any Social Security or Railroad Retirement income in the PAST 12 MONTHS?

Yes → **What was the amount?**

Total amount – Dollars

No

e. Did you receive any Supplemental Security Income (SSI) in the PAST 12 MONTHS?

Yes → **What was the amount?**

Total amount – Dollars

No

f. Did you receive any public assistance or welfare payments from the state or local welfare office in the PAST 12 MONTHS?

Yes → **What was the amount?**

Total amount – Dollars

No

g. Did you receive any retirement income, pensions, survivor or disability income in the PAST 12 MONTHS? Include income from a previous employer or union, or any regular withdrawals or distributions from IRA, Roth IRA, 401(k), 403(b), or other accounts specifically designed for retirement. Do not include Social Security.

Yes → **What was the amount?**

Total amount – Dollars

No

h. Did you have any other sources of income received regularly such as Veterans' (VA) payments, unemployment compensation, child support, or alimony in the PAST 12 MONTHS?

Do NOT include lump sum payments such as money from an inheritance or sale of a home.

Yes → **What was the amount?**

Total amount – Dollars

No

44 What was your total income during the PAST 12 MONTHS? Add entries 43a to 43h; subtract any losses. If net income was a loss, enter the amount and mark (X) the "Loss" box next to the dollar amount.

Total amount – Dollars

None

OR

Loss



J Thank you very much for your participation.

Place the questionnaire in the envelope and HOLD for your Census Bureau Representative to pick up.

The Census Bureau estimates that this form will take about 25 minutes to complete, including the time for reviewing the instructions and answers. Send comments regarding this burden estimate, including suggestions for reducing this burden, to: Paperwork Reduction Project, U.S. Census Bureau, 4600 Silver Hill Road, ADDC-4H277, Washington, DC 20233. You may email comments to acso.pra@census.gov; use "Paperwork Project" as the subject.

Respondents are not required to respond to any information collection unless it displays a valid approval number from the Office of Management and Budget. This 8-digit number appears in the bottom right on the front cover of this form.



CENSUS USE ONLY

1. Who answered the questions on this form? *Mark (X) one box.*

- Sample resident
- Proxy respondent
- SSS individual
- A combination of sources
- Don't know

2. How were the questions on this form completed? *Mark (X) one box.*

- By self-response
- By personal interview – *Specify reason* ↘

3. Were administrative records used to complete any of the questions on this form?
Mark (X) one box.

- No**
- Yes, Some** administrative record information was used
- Yes, All** responses were obtained from administrative record information
- Don't know

Final Outcome Codes		Reason (code 219 or 243):
Interview	Noninterview	
<input type="checkbox"/> 201 <input type="checkbox"/> 203	<input type="checkbox"/> 213 <input type="checkbox"/> 214 <input type="checkbox"/> 215 <input type="checkbox"/> 217 <input type="checkbox"/> 218 <input type="checkbox"/> 219 <input type="checkbox"/> 233 <input type="checkbox"/> 241	
Out of scope →	<input type="checkbox"/> 243	
Other – <i>Specify</i> →	<input type="checkbox"/> ____	
Mark (X) ONE of the codes below to indicate the final outcome of the case. If code 219 or 243 is marked, explain reason in the space provided.		


I have reviewed the questionnaire for completeness.


FR's name

Username

Date of interview







CENSUS USE ONLY

1. ¿Quién contestó las preguntas de este cuestionario? *Marque (X) una casilla.*

- Residente en la muestra
- Individuo con poder o autorización para responder en nombre del residente en la muestra
- Individuo con clasificación de empleado especial juramentado
- Una combinación de fuentes
- No sabe

2. ¿Cómo se completaron las preguntas de este cuestionario? *Marque (X) una casilla.*

- Por auto-respuesta
- Por medio de una entrevista en persona – *Especifique la razón* ↴

3. ¿Se usaron registros administrativos para completar cualquiera de las preguntas de este cuestionario? *Marque (X) una casilla.*

- No**
- Sí, se usó alguna** información de registros administrativos para completar este cuestionario
- Sí, todas** las respuestas de este cuestionario se obtuvieron de información de registros administrativos
- No sabe

Códigos de Resultado Final		Razón (código 219 ó 243):
Interview	Noninterview	
<input type="checkbox"/> 201 <input type="checkbox"/> 203	<input type="checkbox"/> 213 <input type="checkbox"/> 214 <input type="checkbox"/> 215 <input type="checkbox"/> 217 <input type="checkbox"/> 218 <input type="checkbox"/> 219 <input type="checkbox"/> 233 <input type="checkbox"/> 241	
Fuera de la muestra →	<input type="checkbox"/> 243	
Otra, especifique →	<input type="checkbox"/> ____	
Marque (X) UNO de los códigos a continuación para indicar el resultado final del caso. Si marcó el código 219 ó 243, explique la razón en el espacio a continuación.		

I have reviewed the questionnaire for completeness.

FR's name

Username

Date of interview



J Muchas gracias por su participación.

Coloque el cuestionario en el sobre y **GUÁRDELO** hasta que su Representante de la Oficina del Censo lo recoja.

La Oficina del Censo estima que le tomará 25 minutos completar este cuestionario, incluyendo el tiempo para repasar las instrucciones y respuestas. Los comentarios sobre el estimado del tiempo, incluyendo sugerencias para reducir el tiempo que toma, deben dirigirse a: Paperwork Reduction Project, U.S. Census Bureau, 4600 Silver Hill Road, ADDC-4H277, Washington, DC 20233. Puede enviar sus comentarios por correo electrónico a aco.pra@census.gov: escriba "Paperwork Project" en el espacio para el tema.

No se requiere que las personas respondan a ninguna recopilación de información a menos que ésta tenga un número válido aprobado de la Oficina de Administración y Presupuesto. Este número de 8 dígitos se encuentra en la parte inferior derecha de la cubierta de este cuestionario.



e. ¿Cuál era su ocupación principal?

(Por ejemplo: maestro(a) de 4to grado, plomero(a) principiante)

f. Describa sus actividades o deberes más importantes. (Por ejemplo: dar clases y evaluar a los estudiantes y planificar lecciones, montar e instalar tramos de tubería y revisar los planes de construcción para las especificaciones del trabajo)

43 INGRESO EN LOS ÚLTIMOS 12 MESES

Marque (X) la casilla "Sí" por cada tipo de ingreso que recibió y anote el mejor estimado de la CANTIDAD TOTAL recibida durante los ÚLTIMOS 12 MESES.

(NOTA: Los "últimos 12 meses" es el período desde la fecha de hoy hace un año hasta hoy.)

Marque (X) la casilla "No" para mostrar los tipos de ingresos NO recibidos.

Si el ingreso neto fue una pérdida, marque la casilla "Pérdida" a la derecha de la cantidad en dólares.

Para ingreso recibido en conjunto, sólo informe la parte que le corresponde a usted.

a. ¿Recibió usted jornales, salarios, comisiones, bonificaciones o propinas en los ÚLTIMOS 12 MESES?

- Sí → ¿Cuál fue la cantidad de todos los empleos antes de aplicarse las deducciones por impuestos, bonos, cuotas u otras cosas?

Cantidad total – Dólares

- No

b. ¿Tuvo usted algún ingreso de empleo por cuenta propia en su negocio no agrícola o finca comercial, ya sea como propietario(a) único(a) o en sociedad en los ÚLTIMOS 12 MESES?

- Sí → ¿Cuál fue el ingreso neto después de descontar los gastos de negocio?

Cantidad total – Dólares

Pérdida

- No

c. ¿Recibió usted intereses, dividendos, ingreso neto por rentas, ingreso por derechos de autor, o ingreso por herencias y fideicomisos en los ÚLTIMOS 12 MESES? Informe cantidades acreditadas a una cuenta aunque sean pequeñas.

- Sí → ¿Cuál fue la cantidad?

Cantidad total – Dólares

Pérdida

- No

d. ¿Recibió usted algún ingreso de Seguro Social o ingreso de retiro para personal de los ferrocarriles en los ÚLTIMOS 12 MESES?

- Sí → ¿Cuál fue la cantidad?

Cantidad total – Dólares

- No

e. ¿Recibió usted algún ingreso de Seguridad de Ingreso Suplementario (SSI) en los ÚLTIMOS 12 MESES?

- Sí → ¿Cuál fue la cantidad?

Cantidad total – Dólares

- No

f. ¿Recibió usted algún pago de asistencia o bienestar público (welfare) de la oficina de bienestar estatal o local en los ÚLTIMOS 12 MESES?

- Sí → ¿Cuál fue la cantidad?

Cantidad total – Dólares

- No

g. ¿Recibió usted algún ingreso por retiro, pensiones, ingreso por discapacidad o de sobreviviente en los ÚLTIMOS 12 MESES?

Incluya ingresos de un patrono o sindicato previo, retiros o distribuciones periódicas de una cuenta individual de retiro (IRA, por sus siglas en inglés), una IRA no deducible (Roth IRA), un plan 401(k), 403(b) u otras cuentas diseñadas específicamente para el retiro. No incluya el Seguro Social.

- Sí → ¿Cuál fue la cantidad?

Cantidad total – Dólares

- No

h. ¿Tuvo usted alguna otra fuente de ingreso recibido regularmente, tal como pagos de la Administración de Veteranos (VA), compensación por desempleo, pensión para hijos menores, pensión alimenticia, o pensión de su ex pareja en los ÚLTIMOS 12 MESES?

NO incluya pagos de mayor cantidad recibidos una sola vez, tal como dinero de una herencia o de la venta de una casa.

- Sí → ¿Cuál fue la cantidad?

Cantidad total – Dólares

- No

44 ¿Cuál fue su ingreso total en los ÚLTIMOS 12 MESES? Sume las cantidades anotadas en las preguntas 43a–43h; reste cualquier pérdida. Si el ingreso neto fue una pérdida, anote la cantidad y marque (X) la casilla "Pérdida" al lado de la cantidad.

Ninguno

ó

Cantidad total – Dólares

Pérdida



37 Durante las **ÚLTIMAS 4 SEMANAS**, ¿ha estado usted buscando trabajo **ACTIVAMENTE**?

- Sí
- No → PASE a la pregunta 39

38 LA SEMANA PASADA, ¿hubiera podido usted comenzar un empleo si se le hubiera ofrecido uno, o hubiera podido regresar al trabajo si se le hubiera llamado de nuevo?

- Sí, hubiera podido ir a trabajar
- No, debido a una enfermedad temporera propia
- No, debido a otras razones (en la escuela, etc.)

39 ¿Cuándo trabajó usted por última vez, aunque fuera por unos pocos días?

- En los últimos 12 meses
- Hace 1 a 5 años → PASE a la sección **I**
- Hace más de 5 años o nunca trabajó → PASE a la pregunta 43

40 a. ¿Durante los **ÚLTIMOS 12 MESES (52 semanas)**, ¿trabajó usted **TODAS** las semanas? Incluya como trabajo vacaciones pagadas, licencia por enfermedad pagada y servicio en las Fuerzas Armadas.

- Sí → PASE a la pregunta 41
- No

b. Durante los **ÚLTIMOS 12 MESES (52 semanas)**, ¿cuántas **SEMANAS** trabajó usted? Incluya vacaciones o licencias pagadas e incluya semanas en que usted solo trabajó por unas pocas horas.

Semanas

41 En las **SEMANAS TRABAJADAS** durante los **ÚLTIMOS 12 MESES**, ¿cuántas horas trabajó usualmente usted cada **SEMANA**?

Horas usualmente trabajadas cada SEMANA

I Conteste las preguntas 42a – f sólo si usted trabajó durante los últimos 5 años. De lo contrario, PASE a la pregunta 43.

42 DESCRIPCIÓN DEL EMPLEO

La serie de preguntas que sigue es sobre el tipo de empleo que usted tenía la semana pasada.

Si usted tenía más de un empleo, describa el empleo en el cual trabajó más horas. Si usted no trabajó la semana pasada, describa el empleo más reciente en los últimos cinco años.

a. ¿Cuál de las siguientes opciones describe mejor su empleo de la semana pasada o su empleo más reciente en los últimos 5 años?

Marque (X) UNA casilla.

EMPLEADO DEL SECTOR PRIVADO

- Compañía u organización **con fines de lucro**
- Organización **sin fines de lucro** (incluso las organizaciones exentas de impuestos y las organizaciones caritativas)

EMPLEADO DEL GOBIERNO

- Gobierno local** (por ejemplo: ciudad, condado o municipio)
- Gobierno estatal** (incluso distritos escolares y universidades estatales)
- Servicio activo** en las Fuerzas Armadas de los EE. UU. o en el Cuerpo de Comisionados
- Empleado civil del **gobierno federal**

EMPLEADO POR CUENTA PROPIA U OTRO

- Propietario(a)** de un negocio, una práctica profesional o una finca **no incorporada**
- Propietario(a)** de un negocio, una práctica profesional o una finca **incorporada**
- Trabajó **sin paga** en un negocio o finca de la familia **con fines de lucro** 15 horas o más a la semana

b. ¿Cuál era el nombre de su patrono, negocio, agencia o rama de las Fuerzas Armadas?

c. ¿Qué tipo de negocio o industria era este? Incluya la actividad, producto o servicio principal que se ofrecía en el lugar de empleo. (Por ejemplo: escuela primaria, construcción residencial)

d. ¿Era este(a) principalmente de – Marque (X) UNA casilla.

- manufactura?
- comercio al por mayor?
- comercio al detal?
- otro (agricultura, construcción, servicio, gobierno, etc.)?



30 a. LA SEMANA PASADA, ¿hizo usted algún trabajo por paga en un empleo (o negocio)?

- Sí → PASE a la pregunta 31
- No – No trabajó (o está retirado(a))

b. LA SEMANA PASADA, ¿hizo usted CUALQUIER trabajo por paga, incluso aunque fuese por una hora?

- Sí
- No → PASE a la pregunta 36a

31 ¿En qué lugar trabajó usted LA SEMANA PASADA? Si trabajó en más de un lugar, escriba en letra de molde la dirección donde usted trabajó la mayor parte de la semana.

a. Dirección
Nombre de urbanización o condominio
Número y nombre de la calle

Si no sabe la dirección exacta, dé una descripción de la localización, tal como el nombre del edificio o la calle o intersección más cercana.

b. Nombre de la ciudad, pueblo, oficina de correos, instalación o base militar

c. ¿Está localizado el lugar de trabajo dentro de los límites de esa ciudad o pueblo?

- Sí
- No, fuera de los límites de la ciudad/pueblo

d. Nombre del municipio en Puerto Rico o condado de los Estados Unidos

e. Anote Puerto Rico o nombre del estado de los Estados Unidos o país extranjero

f. Código Postal

32 ¿Cómo llegó usualmente usted al trabajo LA SEMANA PASADA? Marque (X) UNA casilla para el medio de transportación que utilizó por más distancia.

- | | |
|------------------------------------------------------------|-----------------------------------------------------------------------------|
| <input type="checkbox"/> Automóvil, camión o van | <input type="checkbox"/> Taxi o servicios de viajes a pedido |
| <input type="checkbox"/> Autobús | <input type="checkbox"/> Motocicleta |
| <input type="checkbox"/> Tren urbano | <input type="checkbox"/> Bicicleta |
| <input type="checkbox"/> Tren de viajes largo de cercanías | <input type="checkbox"/> Caminó |
| <input type="checkbox"/> Carro público | <input type="checkbox"/> Trabajó en esta dirección → PASE a la pregunta 40a |
| <input type="checkbox"/> Lancha (ferry) | <input type="checkbox"/> Otro método |

G Conteste la pregunta 33 si marcó "Automóvil, camión o van" en la pregunta 32. De lo contrario, PASE a la pregunta 34.

33 ¿Cuántas personas, incluyéndolo(a) a usted, usualmente viajaron al trabajo en el automóvil, camión o van LA SEMANA PASADA?

Persona(s)

34 LA SEMANA PASADA ¿a qué hora usualmente comenzó usted su viaje al trabajo?

Hora Minutos a.m.
 p.m.

 a.m.
 p.m.

35 ¿Cuántos minutos le tomó a usted usualmente ir de esta dirección al trabajo LA SEMANA PASADA?

Minutos

H Conteste las preguntas 36 – 39 si usted NO trabajó la semana pasada. De lo contrario, PASE a la pregunta 40a.

36 a. LA SEMANA PASADA, ¿estuvo usted suspendido(a) (on layoff) o en cesantía de un empleo?

- Sí → PASE a la pregunta 36c
- No

b. LA SEMANA PASADA, ¿estuvo usted ausente TEMPORERAMENTE de su empleo o negocio?

- Sí, de vacaciones, enfermedad temporera, licencia por maternidad, otras razones personales o relacionadas con la familia, mal tiempo, etc. → PASE a la pregunta 39
- No → PASE a la pregunta 37

c. ¿Se le ha informado a usted que será llamado(a) de nuevo a trabajar dentro de los próximos 6 meses O se le ha dado una fecha para regresar al trabajo?

- Sí → PASE a la pregunta 38
- No



F Conteste la pregunta 25 si usted es del sexo femenino y tiene de 15 a 50 años de edad. De lo contrario, PASE a la pregunta 26a.

25 ¿En los ÚLTIMOS 12 MESES, ¿ha dado a luz usted?

- Sí
 No

26 a. ¿Tiene usted algún nieto menor de 18 años que viva en este lugar?

- Sí
 No → PASE a la pregunta 27

b. ¿Es usted actualmente responsable de la mayoría de las necesidades básicas de algunos de sus nietos menores de 18 años que viven en este lugar?

- Sí
 No → PASE a la pregunta 27

c. ¿Cuánto tiempo hace que usted es responsable de este(os) nieto(s)? Si usted es responsable económicamente de más de un nieto, conteste la pregunta para el nieto del cual haya sido responsable por más tiempo.

- Menos de 6 meses
 6 a 11 meses
 1 ó 2 años
 3 ó 4 años
 5 años o más

27 ¿Ha estado usted alguna vez en el servicio militar activo en las Fuerzas Armadas, la Reserva Militar o la Guardia Nacional de los Estados Unidos?

Marque (X) UNA casilla.

- Nunca estuvo en el servicio militar → PASE a la pregunta 30a
 Servicio activo solamente para entrenamiento de la Reserva Militar o la Guardia Nacional → PASE a la pregunta 29a
 En servicio activo ahora
 En servicio activo en el pasado, pero no ahora

28 ¿Cuándo estuvo usted en servicio militar activo en las Fuerzas Armadas de los Estados Unidos?

Marque (X) una casilla para CADA período durante el cual usted estuvo en servicio militar, aunque fuera sólo por parte del período.

- Septiembre del 2001 o después (Posterior al 11 de septiembre)
 Agosto de 1990 a agosto del 2001 (incluyendo la guerra del Golfo Pérsico)
 Junio de 1975 a julio de 1990
 Agosto de 1964 a mayo de 1975 (incluyendo la guerra de Vietnam)
 Febrero de 1955 a julio de 1964
 Junio de 1950 a enero de 1955 (incluyendo la guerra de Corea)
 Enero de 1947 a mayo de 1950
 Diciembre de 1941 a diciembre de 1946 (incluyendo la Segunda Guerra Mundial)
 Noviembre de 1941 o antes

29 a. ¿Tiene usted una clasificación de incapacidad de la VA relacionada con el servicio?

- Sí (tal como 0%, 10%, 20%, ... 100%)
 No → PASE a la pregunta 30a

b. ¿Qué por ciento de incapacidad relacionada con el servicio militar tiene usted?

- 0 por ciento
 10 ó 20 por ciento
 30 ó 40 por ciento
 50 ó 60 por ciento
 70 por ciento o más



C Conteste la pregunta 17a si usted tiene seguro de salud. De lo contrario, PASE a la pregunta 18a.

17 a. **¿Tiene este plan una prima o cuota?** Una prima o cuota es una cantidad fija de dinero que se paga regularmente para la cobertura de salud. No incluye los copagos, deducibles ni otros gastos, tales como los costos de las medicinas recetadas.

- Sí
 No → PASE a la pregunta 18a

b. **¿Recibe usted o algún otro miembro de la familia un crédito fiscal o subsidio basado en su ingreso como ayuda para pagar la prima o cuota?**

- Sí
 No

18 a. **¿Es usted sordo(a) o tiene una dificultad seria para oír?**

- Sí
 No

b. **¿Es usted ciego(a) o tiene una dificultad seria para ver aunque lleve puestos espejuelos o lentes?**

- Sí
 No

D Conteste las preguntas 19a – c si usted tiene 5 años de edad o más. De lo contrario, PASE a la sección **J** en la página 10 para instrucciones adicionales; no conteste más preguntas.

19 a. **Debido a una condición física, mental o emocional, ¿tiene usted una dificultad seria para concentrarse, recordar o tomar decisiones?**

- Sí
 No

b. **¿Tiene usted una dificultad seria para caminar o subir las escaleras?**

- Sí
 No

c. **¿Tiene usted dificultad para vestirse o bañarse?**

- Sí
 No

E Conteste la pregunta 20 si usted tiene 15 años de edad o más. De lo contrario, PASE a la sección **J** en la página 10 para instrucciones adicionales; no conteste más preguntas.

20 **Debido a una condición física, mental o emocional, ¿tiene usted dificultad para hacer diligencias solo(a), tal como ir al consultorio de un médico o ir de compras?**

- Sí
 No

21 **¿Cuál es su estado civil?**

- Casado(a) actualmente
 Viudo(a)
 Divorciado(a)
 Separado(a)
 Nunca se ha casado → PASE a la sección **F** en la próxima página

22 **En los ÚLTIMOS 12 MESES, ¿usted –**

	Sí	No
a. se casó?	<input type="checkbox"/>	<input type="checkbox"/>
b. enviudó?	<input type="checkbox"/>	<input type="checkbox"/>
c. se divorció?	<input type="checkbox"/>	<input type="checkbox"/>

23 **¿Cuántas veces ha estado usted casado(a)?**

- Una vez
 Dos veces
 Tres veces o más

24 **¿En qué año se casó usted la última vez?**

Año



B Conteste la pregunta 11 si tiene un título de bachillerato universitario o más alto. De lo contrario, PASE a la pregunta 12.

11 Esta pregunta se enfoca en su **TÍTULO DE BACHILLERATO UNIVERSITARIO**. Por favor, escriba en letra de molde el título específico de la concentración de estudio de cualquier **TÍTULO DE BACHILLERATO UNIVERSITARIO** específico(s) que usted recibió. (Por ejemplo: ingeniería química, enseñanza de educación primaria, o psicología organizacional)

12 ¿Cuál es su ascendencia u origen étnico?

(Por ejemplo: italiana, jamaicana, afroamericana, camboyana, de Cabo Verde, noruega, dominicana, francocanadiense, haitiana, coreana, libanesa, polaca, nigeriana, mexicana, taiwanesa, ucraniana, entre otras.)

13 a. En su hogar, ¿habla usted un idioma que no sea inglés?

- Sí
 No → PASE a la pregunta 14a

b. ¿Qué idioma es ese?

Por ejemplo: coreano, italiano, español, vietnamés

c. ¿Cuán bien habla usted el inglés?

- Muy bien
 Bien
 No bien
 No habla inglés

14 a. ¿Vivía usted en esta dirección hace 1 año?

- Persona es menor de 1 año de edad → PASE a la pregunta 16
 Sí, en esta dirección → PASE a la pregunta 15
 No, fuera de Puerto Rico y los Estados Unidos – Escriba en letra de molde continuación el nombre del país extranjero o las Islas Vírgenes de los EE. UU., Guam, etc.; luego PASE a la pregunta 15

- No, en una dirección diferente en los Estados Unidos o Puerto Rico

b. ¿Dónde vivía usted hace 1 año?

Dirección
 Nombre de urbanización o condominio
 Número y nombre de la calle

Nombre de la ciudad, pueblo, oficina de correos, instalación o base militar

Nombre del municipio en Puerto Rico o condado de los Estados Unidos

Anote Puerto Rico o el nombre del estado de los Estados Unidos

Código Postal

15 EN LOS ÚLTIMOS 12 MESES, ¿recibió usted beneficios del gobierno por medio del Programa de Asistencia Nutricional? NO incluya WIC, ni el Programa de Almuerzos Escolares, ni ayuda de bancos de alimentos.

- Sí
 No

16 ¿Tiene usted cobertura ACTUALMENTE de cualquiera de los siguientes tipos de seguros de salud o planes de cobertura de seguro de salud? Marque "Sí" o "No" para CADA tipo de cobertura en las respuestas a–h.

- | | Sí | No |
|-------------------------------------------------------------------------------------------------------------------------------------------|--------------------------|--------------------------|
| a. Seguro a través de su patrono o sindicato (unión), actual o previo, (de usted o de cualquier otro miembro de la familia) | <input type="checkbox"/> | <input type="checkbox"/> |
| b. Seguro adquirido directamente de una compañía de seguro (por usted o por cualquier otro miembro de la familia) | <input type="checkbox"/> | <input type="checkbox"/> |
| c. Medicare, para personas que tienen 65 años o más, o personas con ciertos impedimentos | <input type="checkbox"/> | <input type="checkbox"/> |
| d. Medicaid, Medical Assistance o cualquier tipo de plan de asistencia gubernamental para esas personas con un ingreso bajo o incapacidad | <input type="checkbox"/> | <input type="checkbox"/> |
| e. TRICARE u otro seguro de salud militar | <input type="checkbox"/> | <input type="checkbox"/> |
| f. VA (se ha registrado en el sistema de cuidado de salud militar de la VA) | <input type="checkbox"/> | <input type="checkbox"/> |
| g. Servicio de Salud Indio (Indian Health Service) | <input type="checkbox"/> | <input type="checkbox"/> |
| h. Cualquier otro tipo de seguro de salud o plan de cobertura de seguro de salud – Especifique ↴ | <input type="checkbox"/> | <input type="checkbox"/> |



6 ¿Dónde nació usted?

- En los Estados Unidos – *Escriba en letra de molde el nombre del estado.*

- Fuera de los Estados Unidos – *Escriba en letra de molde Puerto Rico o el nombre del país extranjero, o de las Islas Vírgenes de los EE. UU., Guam, etc.*

7 ¿Es usted ciudadano(a) de los Estados Unidos?

- Sí, nacido(a) en Puerto Rico → *PASE a la pregunta 9a*
- Sí, nacido(a) en los Estados Unidos, el Distrito de Columbia, Guam, las Islas Vírgenes de los Estados Unidos o las Islas Marianas del Norte
- Sí, nacido(a) en el extranjero de padre o madre ciudadanos de los EE. UU.
- Sí, ciudadano(a) de los Estados Unidos por naturalización. *Escriba el año de naturalización* ↗

- No, no es ciudadano(a) de los Estados Unidos

8 ¿Cuándo vino usted a vivir a Puerto Rico?

Si usted vino a vivir a Puerto Rico más de una vez, escriba el último año.

Año

9 a. En cualquier momento DURANTE LOS ÚLTIMOS 3 MESES, ¿ha estudiado usted en una escuela o universidad? Incluya sólo pre-escolar o pre-kinder, kindergarten, escuela elemental, enseñanza en el hogar y escuela que conduce a un diploma de escuela superior o un título universitario.

- No, no ha estudiado durante los últimos 3 meses → *PASE a la pregunta 10*
- Escuela o universidad pública
- Escuela o universidad privada o enseñanza en el hogar (home school)

b. ¿A qué grado o nivel escolar asistía usted? Marque (X) UNA casilla.

- Pre-escolar o pre-kinder
- Kindergarten
- Grado 1 al 12 – *Especifique grado 1-12* ↗

- Estudios universitarios al nivel de bachillerato (*freshman a senior*)
- Escuela graduada o profesional más allá de un bachillerato universitario (por ejemplo, un programa de Maestría o Doctorado o una escuela de medicina o leyes)

10 ¿Cuál es el título o nivel escolar más alto que usted ha COMPLETADO? Marque (X) UNA casilla. Si está matriculado(a) actualmente, marque el grado escolar anterior o el título más alto recibido.

NO HA COMPLETADO NINGÚN GRADO

- No ha completado ningún grado

PRE-ESCOLAR O PRE-KINDER HASTA GRADO 12

- Pre-escolar o pre-kinder
- Kindergarten
- Grado 1 al 11 – *Especifique grado 1-11* ↗

- Grado 12, **SIN DIPLOMA**

GRADUADO(A) DE ESCUELA SUPERIOR

- Diploma de escuela superior
- GED o examen equivalente

UNIVERSIDAD O ALGUNOS CRÉDITOS UNIVERSITARIOS

- Algunos créditos universitarios, pero menos de 1 año de créditos universitarios
- 1 año o más de créditos universitarios, sin título
- Título asociado universitario (*por ejemplo: AA, AS*)
- Título de bachillerato universitario (*por ejemplo: BA, BS*)

DESPUÉS DEL TÍTULO DE BACHILLERATO UNIVERSITARIO

- Título de maestría (*por ejemplo: MA, MS, MEng, MEd, MSW, MBA*)
- Título profesional más allá de un título de bachillerato universitario (*por ejemplo: MD, DDS, DVM, LLB, JD*)
- Título de doctorado (*por ejemplo: PhD, EdD*)



- 1** **¿Cuál es su nombre?** *Escriba su nombre en letra de molde. Incluya su número de teléfono y la fecha de hoy. Solo nos comunicaremos con usted si es necesario para asuntos oficiales de la Oficina el Censo.*

Apellido

Nombre

Inicial

Código de área y número de teléfono

 -

Fecha

Mes

Día

Año

- 2** **¿Cuál es su sexo?** *Marque (X) UNA casilla.*

Masculino Femenino

- 3** **¿Cuál es su edad y su fecha de nacimiento?**

Para bebés menores de un año, no escriba la edad en meses. Solo escriba 0.

Escriba los números en las casillas.

Edad (en años) Mes Día Año de nacimiento

- A** **NOTA: Conteste AMBAS preguntas, la Pregunta 4 sobre origen hispano y la Pregunta 5 sobre raza. Para esta encuesta, origen hispano no es una raza.**

- 4** **¿Es usted de origen hispano, latino o español?**

- No, no de origen hispano, latino o español
- Sí, mexicano, mexicanoamericano, chicano
- Sí, puertorriqueño
- Sí, cubano
- Sí, otro origen hispano, latino o español – *Escriba, por ejemplo, salvadoreño, dominicano, colombiano, guatemalteco, español, ecuatoriano, etc.* ↴

- 5** **¿Cuál es su raza?**

Marque (X) una o más casillas Y escriba los orígenes.

- Blanca – *Escriba, por ejemplo, alemán, irlandés, inglés, italiano, libanés, egipcio, etc.* ↴

- Negra o afroamericana – *Escriba, por ejemplo, afroamericano, jamaicano, haitiano, nigeriano, etíope, somalí, etc.* ↴

- Indígena de las Américas o nativa de Alaska – *Escriba el nombre de la(s) tribu(s) en la(s) que está inscrita o la(s) tribu(s) principal(es), por ejemplo, Navajo Nation, Blackfeet Tribe, maya, azteca, Native Village of Barrow Inupiat Traditional Government, Nome Eskimo Community, etc.* ↴

- | | | |
|-----------------------------------------------------------------------------------------------------------|----------------------------------------------------------------------------------------------------------------------------------------|------------------------------------------|
| <input type="checkbox"/> China | <input type="checkbox"/> Vietnamita | <input type="checkbox"/> Nativa de Hawái |
| <input type="checkbox"/> Filipina | <input type="checkbox"/> Coreana | <input type="checkbox"/> Samoana |
| <input type="checkbox"/> India asiática | <input type="checkbox"/> Japonesa | <input type="checkbox"/> Chamorra |
| <input type="checkbox"/> Otra asiática – <i>Escriba, por ejemplo, pakistaní, camboyano, hmong, etc.</i> ↴ | <input type="checkbox"/> Otra de las Islas del Pacífico – <i>Escriba, por ejemplo, tongano, fiyiano, de las Islas Marshall, etc.</i> ↴ | |

- Alguna otra raza – *Escriba la raza o el origen.* ↴





Oficina del
Censo
Estados Unidos
Puerto Rico

La Encuesta sobre la Comunidad de Puerto Rico

**This questionnaire is available in either English or Spanish.
Este cuestionario está disponible en español o en inglés.**

To complete the Spanish questionnaire, begin on page 2. To complete the English questionnaire, flip this over and complete the purple side.

Please complete this form as soon as possible. Place it in the envelope provided and HOLD it for a census representative to return to pick it up.

If you need help or have questions about completing this form, call the number that our census representative has given you.

For more information about the Puerto Rico Community Survey, visit our website at: <http://www.census.gov/acs>

Para completar el cuestionario en español, comience en la página 2. Para completar el cuestionario en inglés, vírelo y complete el lado lila.

Por favor, complete este cuestionario tan pronto sea posible. Colóquelo en el sobre que se provee y GUÁRDELO hasta que un representante del censo lo venga a recoger.

Si necesita ayuda o tiene preguntas sobre cómo completar este cuestionario, llame al número de teléfono que le ha dado nuestro representante del censo.

Para obtener más información sobre la Encuesta sobre la Comunidad de Puerto Rico, vaya a nuestra página en la Internet: <http://www.census.gov/acs>





U.S. Census Bureau

Washington, DC 20233

Office of the Director

Dear Resident:

You have been selected to participate in the **Puerto Rico Community Survey**. Your response represents people who live in facilities like yours.

A Census Bureau representative will conduct an interview with you or you may complete the questionnaire yourself. If you fill out the questionnaire, please do so within a week and place it in the envelope. The representative will come back to pick up your questionnaire.

Participating in the survey is so important that it is required by law (Title 13, U.S. Code, Sections 141, 193, 221, and 223). Government officials rely on data from this survey to distribute funding for things like health care, education, and transportation projects. Your response matters!

We are serious about protecting your privacy. By law, we keep your answers confidential and secure (Title 13, U.S. Code, Section 9). Every Census Bureau employee takes an oath to protect your information and keep it confidential.

Thank you for participating in the Puerto Rico Community Survey.

Sincerely,

Robert L. Santos
Director, U.S. Census Bureau

We are conducting this survey under the authority of Title 13, U.S. Code, Sections 141, 193, 221, and 223. Title 13, Section 221, as changed by Title 18, imposes a penalty for not responding. Federal law protects your privacy and keeps your answers confidential (Title 13, U.S. Code, Section 9). The Census Bureau is not permitted to publicly release your responses in a way that could identify you. Per the Federal Cybersecurity Enhancement Act of 2015, your data are protected from cybersecurity risks through screening of the systems that transmit your data. Disclosure of the information provided to us is permitted under the Privacy Act of 1974 (5 U.S.C. § 552a) and may be shared with Census Bureau staff for work-related purposes. Disclosure of this information is also subject to the published routine uses as identified in the Privacy Act System of Record Notice COMMERCE/CENSUS-5, Decennial Census Programs. By law, the Census Bureau can only use your response to produce statistics. Based on the information that you provide, you may be asked to participate in other Census Bureau surveys that are voluntary.



Oficina del
Censo
Estados Unidos
Puerto Rico

U.S. Census Bureau

Washington, DC 20233

Office of the Director

Estimado(a) señor(a):

Usted ha sido seleccionado(a) para participar en la **Encuesta sobre la Comunidad de Puerto Rico**. Su respuesta representa a personas que viven en instalaciones como la suya.

Un representante de la Oficina del Censo le hará una entrevista, o usted mismo(a) podrá completar el cuestionario. Si usted lo completa, por favor hágalo dentro de una semana y colóquelo en el sobre. El representante regresará para recoger su cuestionario.

La participación en la encuesta es tan importante que es requerida por ley (Título 13, Código de los EE. UU., secciones 141, 193, 221 y 223). Los funcionarios del gobierno se basan en los datos de esta encuesta para distribuir fondos para la atención médica, la educación y proyectos de transporte. ¡Su respuesta importa!

Nos tomamos la protección de su privacidad muy en serio. Por ley, mantenemos confidenciales y seguras sus respuestas (Título 13, Código de los EE. UU., Sección 9). Cada empleado de la Oficina del Censo presta un juramento para proteger su información y mantenerla confidencial.

Gracias por participar en la Encuesta sobre la Comunidad de Puerto Rico.

Atentamente,

A handwritten signature in cursive script that reads "Robert L. Santos".

Robert L. Santos

Director, Oficina del Censo de los EE. UU.

Estamos llevando a cabo esta encuesta en conformidad con la autoridad del Título 13, Código de los EE. UU., secciones 141, 193, 221 y 223. La Sección 221 del Título 13, según la modificación del Título 18, impone una multa por no responder. La ley federal protege su privacidad y la confidencialidad de sus respuestas (Título 13, Código de los EE. UU., Sección 9 del Título 13 del Código de los EE. UU.). A la Oficina del Censo no se le permite divulgar sus respuestas de manera que a usted se le pudiera identificar. En conformidad con la Ley Federal para el Fortalecimiento de la Seguridad Informática de 2015, sus datos están protegidos contra los riesgos de seguridad cibernética mediante los controles aplicados a los sistemas que los transmiten. La divulgación de la información que se nos proporciona está autorizada en conformidad con la Ley sobre la Privacidad de 1974 (Título 5, Código de los EE. UU., Sección 552a). La información puede ser compartida con personal de la Oficina del Censo para fines relacionados con el trabajo. La divulgación de esta información está sujeta a los usos habituales publicados que se identifican en el Aviso sobre el Sistema de Registros relacionados con la Ley sobre la Privacidad COMMERCE/CENSUS-5, Programas del Censo Decenal. Por ley, la Oficina del Censo puede usar sus respuestas solo para producir estadísticas. Según la información que usted proporcione, quizás le pidan que participe en otras encuestas de la Oficina del Censo que son voluntarias.

Puerto Rico Community Survey

Group Quarters

Thank you for your response.

We appreciate your time
and help.

To learn more about the
survey or see how the data
are used to help people
across the country,
visit census.gov/prcs.

*Thank you for
participating!*



Encuesta sobre la Comunidad de Puerto Rico

Alojamientos de Grupo

Gracias por su respuesta.

Agradecemos su tiempo y ayuda.

Para obtener más información sobre la encuesta o ver cómo se utilizan los datos para ayudar a las personas en todo el país, visite census.gov/prcs.

*¡Gracias por
participar!*



Oficina del[®]
Censo
Estados Unidos
Puerto Rico

census.gov/prcs
ACS-26(B)(GQ)(PR)
July 2022

Puerto Rico Community Survey

*Helping communities
make informed decisions*



What is the Puerto Rico Community Survey?

The Puerto Rico Community Survey is conducted by the U.S. Census Bureau. The survey provides information about the people, housing, and economy of Puerto Rico.

Is the Puerto Rico Community Survey the same as the decennial census?

No. The Census Bureau manages both, but they are different. The decennial census is conducted every 10 years. This survey is conducted every year.

Do I have to answer the survey?

Yes. Your response to this survey is required by law (Title 13, U.S. Code, Sections 141, 193, and 221). To have accurate information about your community, it is critical that you respond.

Is the information I provide confidential?

Yes. We are required by law to protect any personal information we collect and keep it strictly confidential.

Every Census Bureau employee takes an oath to protect your personal information for life.

The Census Bureau is not permitted to publicly release your responses in a way that could identify you.

How can I learn more about the survey?

You can call 1-800-991-2520
or visit our website: at census.gov/prcs



Did you know?

The survey data help local officials, community leaders, and businesses respond to changes taking place in their municipios.

The survey data can help communities:

- Improve highways, schools, health clinics, and hospitals.
- Develop plans for emergencies like earthquakes and hurricanes.
- Plan projects to construct housing for low-income families.
- Develop education and job training programs.

Please respond now.
Your community is counting on you!

Encuesta sobre la Comunidad de Puerto Rico

Para ayudar a las comunidades a tomar decisiones bien fundadas



Oficina del
Censo
Estados Unidos
Puerto Rico

¿Qué es la Encuesta sobre la Comunidad de Puerto Rico?

La Oficina del Censo de los EE. UU. realiza la Encuesta sobre la Comunidad de Puerto Rico. La encuesta proporciona información sobre las personas, la vivienda y la economía de Puerto Rico.

¿Es la Encuesta sobre la Comunidad de Puerto Rico lo mismo que el censo decenal?

No. La Oficina del Censo administra ambas cosas, pero son diferentes. El censo decenal se realiza cada 10 años. Esta encuesta se realiza cada año.

¿Tengo que completar la encuesta?

Sí. Su respuesta a esta encuesta es requerida por ley (Secciones 141, 193 y 221 del Título 13 del Código de los EE. UU.). Para contar con información precisa sobre su comunidad, es fundamental que usted responda.

¿Es confidencial la información que proporciono?

Sí. Estamos obligados por ley a proteger toda la información personal que recopilamos y a mantenerla en estricta confidencialidad.

Cada uno de los empleados de la Oficina del Censo presta un juramento para proteger su información personal de por vida.

A la Oficina del Censo no se le permite divulgar sus respuestas de manera que a usted se le pudiera identificar.

¿Como puedo obtener más información sobre la encuesta?

Usted puede llamar al 1-800-991-2520 o visitar el sitio web: census.gov/prcs



¿Sabía usted?

Los datos de la encuesta ayudan a los funcionarios locales, los líderes comunitarios y las empresas a responder a los cambios que ocurren en sus municipios.

Los datos de la encuesta pueden ayudar a las comunidades a:

- Mejorar carreteras, escuelas, clínicas de salud y hospitales.
- Desarrollar planes para emergencias como terremotos y huracanes.
- Planear proyectos para construir viviendas para familias de bajos ingresos.
- Desarrollar programas educativos y de capacitación laboral.


**Por favor responda ahora.
¡Su comunidad cuenta con usted!**



Oficina del
Censo
Estados Unidos
Puerto Rico

U.S. Census Bureau

Washington, DC 20233
Office of the Director



Se Incluye el Cuestionario
de la Encuesta

**SU RESPUESTA
ES REQUERIDA POR LEY**

Survey Form Enclosed

**YOUR RESPONSE IS
REQUIRED BY LAW**

